Polska Akcja Humanitarna
Raport za rok 2012

Wstęp

26 grudnia 2012 roku skończyliśmy 20 lat. Wśród głównych wydarzeń zorganizowanych dla uczczenia tego ważnego dla nas jubileuszu znalazły się między innymi obchody Światowego Dnia Wody, międzynarodowa konferencja „Kluczowe wyzwania pomocy humanitarnej i współpracy rozwojowej w XXI wieku", seria lokalnych festiwali edukacyjnych prowadzonych przez aktywistów PAH, benefis w Teatrze Dramatycznym w Warszawie, a także wydanie płyty muzycznej „Uwaga, uwaga", w produkcję której zaangażowali się *pro bono* wspaniali polscy artyści. Świętowanie dwudziestu lat PAH zwieńczy wydanie albumu fotograficznego prezentującego zdjęcia wybitnych polskich fotoreporterów z miejsc dotkniętych w ostatnich dwóch dekadach klęskami żywiołowymi lub konfliktami zbrojnymi. Obchody jubileuszu odbywającego się pod patronatem honorowym Prezydenta RP Pana Bronisława Komorowskiego, a także pod współpatronatami Prezydenta RP Pana Aleksandra Kwaśniewskiego i Prezydenta RP Pana Lecha Wałęsy, były dla nas okazją do podziękowania darczyńcom indywidualnym, partnerom biznesowym i instytucjonalnym oraz mediom za dwadzieścia lat współdziałania na rzecz poprawy warunków życia w najbiedniejszych regionach świata oraz zaangażowania w promowanie solidarności międzyludzkiej.

Czym były dla nas minione dwie dekady? Niewątpliwie był to okres wielkich wyzwań podejmowanych w obliczu konfliktów zbrojnych i katastrof naturalnych, które wydarzyły się na świecie, a także, w lokalnym wymiarze, wyzwań okresu transformacji i wejścia Polski do Unii Europejskiej. Od momentu wysłania pierwszego konwoju do Sarajewa w grudniu 1992 roku, przez minione dwadzieścia lat dojrzeliśmy jako fundacja. Nauczyliśmy się jak nieść pomoc mądrze i skutecznie. Staliśmy się profesjonalną organizacją, korzystającą z funduszy najważniejszych światowych instytucji grantodawczych, będącą w Polsce liderem w udzielaniu pomocy zagranicznej. Działaliśmy w 44 krajach, biorąc udział w akcjach pomocy humanitarnej oraz zakładając stałe misje, na których sprawdzamy się również jako organizacja koordynująca działania rozwojowe, jak ma to miejsce na przykład w południowosudańskim stanie Jonglei, gdzie jesteśmy odpowiedzialni za koordynację działań w sektorze wodnym. Oprócz Sudanu Południowego, długofalowe misje prowadzimy obecnie w Somalii i Autonomii Palestyńskiej, a także udzielamy pomocy ofiarom wojny domowej w Syrii. Niesiemy też pomoc humanitarną ofiarom walk plemiennych w Sudanie Południowym, w ramach nowo utworzonego przez PAH zespołu szybkiego reagowania. Inspirujemy również polskie społeczeństwo do skutecznego działania na rzecz potrzebujących.

Chcemy się dalej rozwijać, dlatego podejmujemy kolejne wyzwania i zmieniamy się, także od wewnątrz. W 2012 roku wypracowaliśmy nową strukturę PAH, którą wprowadzamy w życie od stycznia 2013 roku. Strukturę prezentujemy w dalszej części tego raportu. Dzięki tym zmianom możemy jeszcze sprawniej i skuteczniej realizować misję PAH, efektywniej łącząc działania pomocowe i edukacyjne z przejrzystą i jasno ukierunkowaną polityką marketingowo-fundraisingową.

Dziękujemy wszystkim Państwu za miniony rok i minione dwadzieścia lat. Jubileusz zobowiązuje nas jeszcze bardziej do podnoszenia jakości naszej pracy i dokładania wszelkich starań, by spełniała ona najwyższe standardy i wymagania, zarówno naszych beneficjentów, jak i darczyńców.

Zapraszamy do lektury raportu rocznego PAH za 2012 rok. Opisane w nim szczegółowo tak liczne działania mogliśmy zrealizować tylko dzięki hojności wszystkich Państwa. Serdecznie dziękujemy!

Janina Ochojska i zespół PAH

Fot. Krzysztof Gumul

Historia i misja PAH

Jako Polska Akcja Humanitarna działamy od 1994 roku, choć realizowanie misji czynienia świata lepszym rozpoczęliśmy już w 1992 roku jako polski oddział Fundacji EquiLibre. Wtedy to Janina Ochojska zaczęła organizować konwoje z darami dla mieszkańców oblężonego Sarajewa. Była to pierwsza tego typu inicjatywa, która dawała polskiemu społeczeństwu możliwość niesienia pomocy ludziom cierpiącym z powodu wojny toczącej się tak blisko.

Od tamtego czasu pomogliśmy w kilkudziesięciu miejscach na świecie. Zetknęliśmy się z rozmaitymi sytuacjami kryzysowymi i obserwowaliśmy różne formy niesienia pomocy. Dzięki tym doświadczeniom znacznie rozbudowaliśmy i wyspecjalizowaliśmy zakres naszego zaangażowania.

Misją PAH jest uczynić świat lepszym przez zmniejszenie cierpienia i promowanie wartości humanitarnych. Pomagamy ludziom w sytuacjach kryzysowych w jak najszybszym uzyskaniu samodzielności i przyjęciu odpowiedzialności za ich własną przyszłość. Działamy efektywnie, z poszanowaniem godności człowieka, a także mając na uwadze długotrwały i stabilny rozwój danego regionu dotkniętego wojną, kataklizmem czy ubóstwem. Stawiamy też na edukację polskiego społeczeństwa, kształtując postawy humanitarne, pogłębiając zrozumienie zależności istniejących pomiędzy krajami Południa i Północy. Tworzymy i uczymy nowoczesnej kultury pomocy.

Fot. Maciej Moskwa / TESTIGO Documentary

Regiony, w których pomagamy

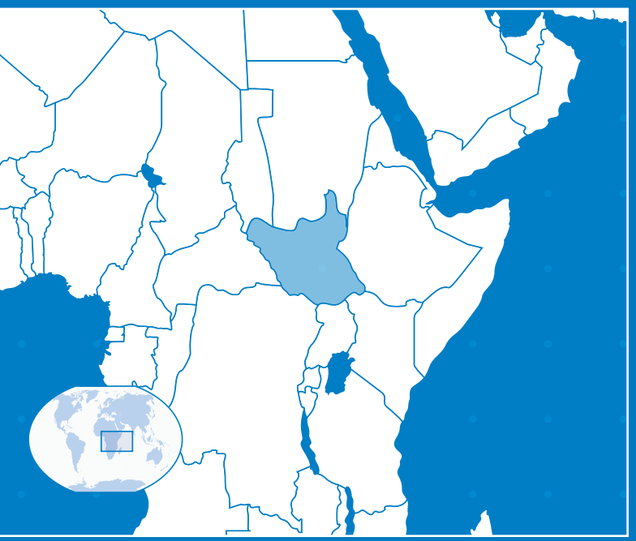

Sudan Południowy

Stolica: Juba
Populacja: 11 800 000 (szacowana)
GDP per capita: 862 USD (2012)
HDI: nie uwzględniony w Indeksie

Sudan Południowy jest najmłodszym państwem w Afryce, ale mimo ogłoszenia niepodległości od Sudanu w lipcu 2011 poprawa sytuacji ludności w kraju następuje bardzo powoli. Potrzeby regionu wyniszczonego kilkudziesięcioletnim okresem wojen domowych są ogromne i zwiększają się wraz z rosnącą liczbą sudańskich uchodźców powracających z państw ościennych. Ponadto, w 2012 roku sytuację pogarszały zarówno zatargi na tle gospodarczym z Sudanem, wewnętrzne konflikty międzyplemienne oraz trudne warunki pogodowe. Z uwagi na długotrwałe powodzie olbrzymich rozmiarów i przybierające na sile konflikty etniczne, w minionym roku angażowaliśmy się w znaczący sposób w niesienie pomocy humanitarnej.

PAH prowadzi stałą misję w Sudanie Południowym w stanie Jonglei od lipca 2006 roku. Organizacja koncentruje swoją działalność w trzech sektorach: wodno-sanitarnym, bezpieczeństwa żywnościowego oraz pomocy humanitarnej. PAH wspiera też podstawową edukację dorosłych, poprzez finansowanie kursów liczenia, czytania i pisania w języku angielskim oraz dzieci, poprzez wyposażanie szkół w ławki i przybory do pisania.

Obecnie PAH działa na stałe w hrabstwach: Bor, Uror, Ayod, Nyirol i Akobo. W ciągu sześciu lat naszej obecności w regionie wdrożyliśmy 351 projektów na łączną kwotę 24 867 573,00 złotych.



51% społeczeństwa żyje poniżej granicy ubóstwa.
Około 1 miliona cierpi z powodu ostrego niedożywienia.

45% społeczeństwa nie ma dostęu do wody pitnej.

80% społeczeństwa nie ma dostępu do toalet.

83% społeczeństwa mieszka w tukulach (glinianych chatkach).

40% społeczeństwa musi iść dłużej niż 30 min, by pozyskać wodę zdatną do picia.

Ponad 70% społeczeństwa jest analfabetami.

Tylko 37% populacji powyżej 6 roku życia uczęszczało kiedykolwiek do szkoły.

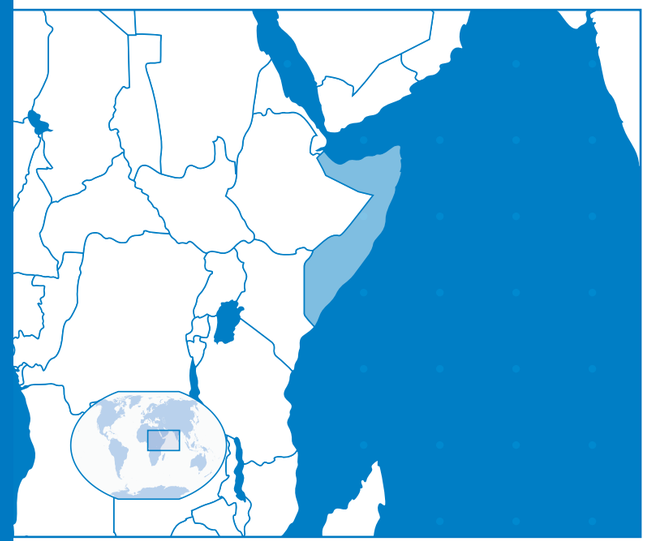

Somalia

Stolica: Mogadiszu
Populacja: 10 085 638
GDP per capita: 600 USD (2010)
HDI: nie uwzględniona w ostatnich notowaniach, z powodu niestabilnej sytuacji politycznej

W 2012 roku po ponad 20 latach wojny domowej w Somalii wybrano nowe władze federacyjne. Wspierany przez ONZ nowo powstały rząd, a także organizacje pozarządowe dopiero rozpoczynają odbudowę zaplecza instytucjonalnego i infrastruktury kraju. Jednak bardzo widoczne pozostają podziały między regionami, a sytuację dodatkowo pogarszają wciąż odradzające się konflikty klanowe.
Choć w połowie 2012 roku ONZ poinformował o opanowaniu klęski głodu w Rogu Afryki, Somalia pozostaje w permanentnym stanie kryzysu żywnościowego, wynikającego z niestabilnej sytuacji politycznej, ale też ekstremalnych warunków klimatycznych i braku odpowiedniej infrastruktury.
W regionie Puntland, gdzie działa PAH, małe opady i słaba jakość gleby uniemożliwiają uprawę roślin. Produkcja żywności opiera się na działalności pasterskiej: hodowli kóz, owiec i wielbłądów. Susza spowodowała zmniejszenie liczebności stad, tym samym zmalały dochody pasterzy. W związku z tym lokalne społeczności nie mają środków na utrzymanie gospodarstw oraz gromadzenie zapasów żywności i wody. Wielu Somalijczyków było zmuszonych zwrócić się o pomoc w obozach dla uchodźców. Dlatego działania PAH prowadzone na misji w północnym rejonie Somalii (Puntland) oraz w Mogadiszu koncentrują się głównie na sektorach wodno-sanitarnym i żywnościowym.
W 2012 roku PAH bezpośrednio wsparła swoimi działaniami ponad 22 290 beneficjentów. Obecnie wdrażane są cztery projekty na sumę bliską 1 miliona złotych.

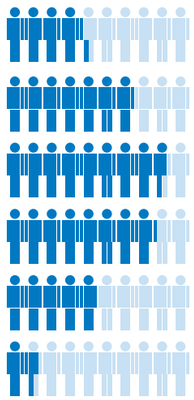

43% społeczeństwa żyje za mniej niż dolara na dzień.

70% społeczeństwa nie ma dostępu do bezpiecznych źródeł wody pitnej.

88% źródeł wody nie jest zabezpieczonych przed wypadkami.

82% społeczeństwa nie ma dostępu do toalet.

50% społeczeństwa musi iść dłużej niż 30 min, by pozyskać wodę zdatną do picia.

15% dzieci poniżej 5 roku życia cierpi z powodu ostrego niedożywienia.

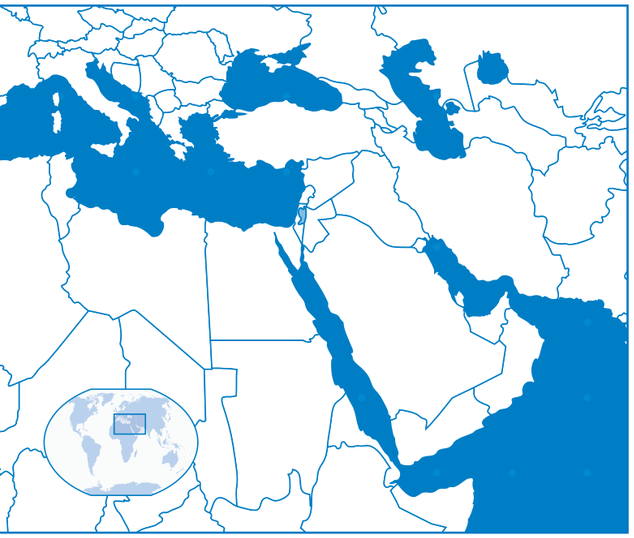

Autonomia Palestyńska

Stolica: Ramallah
Populacja: 4 300 000
GDP per capita: 1 924 USD (Zachodni Brzeg),
876 USD (Strefa Gazy)
HDI: 0,641

Na terenie Autonomii Palestyńskiej toczy się jeden z najdłużej trwających konfliktów zbrojnych na świecie, który w znaczący sposób ogranicza miejscowej ludności dostęp do wody pitnej, opieki lekarskiej oraz miejsc pracy. Impulsem do założenia stałej misji PAH w Palestynie w 2006 roku była pogarszająca się w wyniku eskalacji działań zbrojnych w regionie sytuacja ludności cywilnej. Ponadto, w październiku 2009 roku otworzyliśmy biuro terenowe w Strefie Gazy.

Działania PAH w Autonomii Palestyńskiej mają na celu przede wszystkim poprawę sytuacji wodno-sanitarnej mieszkańców regionu. Realizujemy też działania edukacyjne i rolnicze. Podczas sześciu lat działalności PAH w regionie wdrożono 20 projektów na łączną kwotę ponad 12 milionów złotych, docierając z pomocą do około 300 000 ludzi (zarówno pośrednio, jak i bezpośrednio).

Autonomia Palestyńska – obejmuje dwa dystrykty – Strefę Gazy i Zachodni Brzeg. Obszar ten zamieszkują w większości Palestyńczycy, którzy stanowią ponad 4 milionową populację.

Ponad 22% Palestyńczyków żyje w ubóstwie,

w tym 12% poniżej jego granicy.

Japonia

Stolica: Tokio
Populacja: 127 515 000 (2012)
GDP per capita: 46 720 USD (2012)
HDI: 10

Dnia 11 marca 2011 roku północno-wschodnią Japonię nawiedziło trzęsienie ziemi o sile 9 stopni w skali Richtera, które wywołało potężną falę tsunami. Wysoka na 10 metrów woda wdarła się w ląd, niszcząc wszystko, co napotkała na swojej drodze. W katastrofie zginęło ponad 25 tysięcy ludzi.

W geście solidarności z narodem japońskim zorganizowaliśmy zbiórkę pieniędzy na pomoc w odbudowie zniszczeń spowodowanych przez trzęsienie ziemi i tsunami. Dzięki hojnej odpowiedzi polskiego społeczeństwa w listopadzie 2011 r. przeznaczyliśmy 1 200 000 zł na dofinansowanie odbudowy zniszczonego przez tsunami kompleksu przedszkolnego w mieście Kesennuma (Prefektura Miyagi). W 2012 roku zakończyliśmy wydatkowanie zebranych środków, odbudowując placówkę oświatową „Kampus Ashinome" w miejscowości Kesennuma (Prefektura Miyagi), z której korzysta 300 dzieci.

Pomoc uchodźcom syryjskim w Libanie

Tocząca się od marca 2011 roku brutalna i krwawa wojna w Syrii pochłonęła już wiele tysięcy ofiar, a ponad półtora miliona osób zmusiła do ucieczki z kraju, często skazując ludzi na długotrwałe egzystowanie w przygranicznych obozach dla uchodźców.
Z pomocą humanitarną wyruszyliśmy w marcu 2012 roku, gdy konflikt zbrojny przybrał na sile. Na podstawie przeprowadzonego rozpoznania potrzeb, zdecydowaliśmy się na wsparcie syryjskich uchodźców w Libanie (miasta Baalbek i Arsel w prowincji Bekaa), gdzie trafiali uchodźcy z ogarniętego najcięższymi walkami miasta Homs. Ze środków zgromadzonych w ramach Klubu PAH SOS zakupiliśmy pakiety żywnościowe, które trafiły do 300 rodzin. Łączny koszt tej pomocy wyniósł 58 814,00 złotych.
Pomoc uchodźcom syryjskim w Libanie była wstępem do bardziej zaawansowanego wsparcia, które uruchomiliśmy w marcu 2013 roku.

Pomoc humanitarna

Każdego roku na świecie wydarza się około 300 katastrof naturalnych, których ofiarami pada ponad 300 milionów osób. Liczne konflikty zbrojne oraz towarzyszące im prześladowania i wypędzenia powiększają liczbę ofiar.
Najważniejszym i nadrzędnym celem pomocy humanitarnej jest ratowanie życia, zdrowia i godności ludzi dotkniętych konsekwencjami konfliktów zbrojnych i katastrof naturalnych. Pomimo, że pomoc humanitarna jest z reguły krótkotrwała, nie ogranicza się jedynie do form aktywności mających na celu zaspokajanie natychmiastowych potrzeb, takich jak pierwsza pomoc medyczna, dostarczanie żywności, wody, schronienia czy wsparcia psychologicznego. Pomoc humanitarna polega również na przywróceniu niezbędnej infrastruktury, w celu umożliwienia odbudowy zniszczeń, zahamowania rozprzestrzeniania się chorób, będących następstwem kataklizmu, a także powrotu do normalnego życia. Do działań tego typu możemy zaliczyć m.in. zapewnienie stałych dostaw wody i pożywienia oraz odbudowę domostw, szkół, sanitariatów i opieki medycznej. W zakres pomocy humanitarnej wchodzi również koordynacja powyższych działań.

W 2012 roku zakończyliśmy realizację działań na rzecz ofiar trzęsienia ziemi i tsunami w Japonii. Rozpoczęliśmy niesienie pomocy ofiarom wojny domowej w Syrii oraz walk plemiennych w Sudanie Południowym, które kontynuujemy w 2013 roku. Łącznie pomogliśmy ponad 70 tysiącom ludzi.

Pomoc humanitarna

Lokalizacja	Beneficjenci	Opis projektu, działania i rezultaty	Źródło finansowania
Liban	1 700	Pierwszą pomoc dla ofiar wojny domowej w Syrii udzieliliśmy syryjskim uchodźcom przebywającym w Libanie. Zakupiliśmy 283 pakiety żywnościowe zawierające: ryż (4 kg), cukier (4 kg), makaron (1,5 kg), sos pomidorowy (600 g), olej (2 l), cieciorkę (1 kg), herbatę (200 g), mleko w proszku (700 g), chatwę (450 g), konserwowane mięso (400 g) oraz ser (16 szt.).	Klub PAH SOS, wpłaty indywidu-alne
Japonia	300	Odbudowa Placówki Oświatowej „Kampus Ashinome" (przedszkole Ashinome i Ashinome Hoshiya) w miejscowości Kesennuma (Prefektura Miyagi) zniszczonej wskutek trzęsienia ziemi i tsunami w 2011 roku.	Wpłaty indywidu-alne/ Japonia; Zbiórki publiczne nr 48/2011, 80/2011, 103/2011, 213/2011
Sudan Płd.	69 153	Utworzenie zespołu szybkiego reagowania, dystrybucja pozażywnościowych środków pierwszej potrzeby dla 69 153 uchodźców wewnętrznych w hrabstwach Akobo, Ayod, Nyirol, Uror, Pibor (stan Jonglei).	ECHO, PAH

Fot. Maciej Moskwa / TESTIGO Documentary

Dostęp do wody pitnej i infrastruktury sanitarnej

Choć zgodnie z Milenijnymi Celami Rozwoju, wyznaczonymi w 2000 roku przez ONZ, zmniejszono już o połowę liczbę ludzi pozbawionych stałego dostępu do wody pitnej i podstawowej infrastruktury sanitarnej, wciąż ponad 760 milionów ludzi żyje bez czystej wody, a 2,5 miliarda bez dostępu do sanitariatów. Wpływa na to wiele czynników: zmiany klimatyczne, katastrofy naturalne, ubóstwo, konflikty zbrojne, wzrost populacji. Tymczasem dostęp do wody pitnej i infrastruktury sanitarnej ma bezpośrednie i znaczące przełożenie na jakość życia ludzi: dłuższe i dostatniejsze życie, zdrowie, dostęp do żywości, siły do pracy czy możliwość nauki.
Naszym celem jest odbudowa zniszczonej i budowa nowej infrastruktury wodno-sanitarnej w miejscach gdzie działamy. W 2012 roku wywierciliśmy 47 nowych studni oraz naprawiliśmy 31 uszkodzonych studni i 165 pomp, a także wybudowaliśmy 4 latryny w szkołach, poprawiając warunki życia ponad 150 tysiącom ludzi w stanie Jonglei w Sudanie Południowym. W Somalii zapewniliśmy dostęp do wody dla 2500 osób żyjących w wiosce Ceel Madoobe, a także rozpoczęliśmy budowę studni oraz przyszkolnej berkady w dwóch wioskach w Puntlandzie. Poprawiliśmy warunki wodno-sanitarne w 25 szkołach na północy Zachodniego Brzegu i zrekonstruowaliśmy 28 cystern na południu dystryktu Hebron, czyniąc bezpieczniejszym życie prawie 8 tysięcy osób. Ponadto, w Abassan w Strefie Gazy, zainstalowaliśmy nowoczesną sieć przydomowych oczyszczalni ścieków zasilanych energią słoneczną, dzięki czemu lokalni rolnicy mogą nawadniać swoje pola bezpieczną wodą.

Dostęp do wody pitnej i infrastruktury sanitarnej

Lokalizacja	Beneficjenci	Opis projektu, działania i rezultaty	Źródło finansowania	Partnerzy
Sudan Płd.	150 653	Poprawa dostępu do wody i infrastruktury sanitarnej w hrabstwach Uror, Nyirol i Akobo West (Walgak) w Stanie Jonglei poprzez: wywiercenie 47 studni, naprawienie 31 studni i 165 pomp, wybudowanie 4 latryn w szkołach, utrzymanie 4 magazynów z częściami zamiennymi do pomp, przeszkolenie 175 mechaników pomp, rozdanie zestawów do naprawy pomp, przeszkolenie 67 wiejskich komitetów wodnych z zakresu utrzymania studni i podstawowych zasad higieny, stworzenie 5 szkolnych klubów higieny.	UNICEF, PAH	
Sudan Płd.		Poprawa koordynacji sektora WASH w stanie Jonglei.	UNICEF	
Somalia	2 500	We wrześniu 2012 r. PAH zapewniła dostęp do wody wiosce Ceel Madoobe w Puntlandzie. Zbudowany został system transportowania i rozprowadzania wody z pobliskiego, trudno dostępnego źródła. Wioska liczy 2500 mieszkańców i znajduje się w dystrykcie Eyl w Somalii. Wcześniej jej mieszkańcy korzystali ze źródła, które znajduje się w głębokim kanionie, do którego kobiety i dzieci codziennie schodziły stromą ścieżką w celu przyniesienia niezbędnej ilości wody. Ponieważ droga jest stroma, naraz udawało się przynieść jedynie małą ilość wody. Dzięki projektowi PAH, woda jest teraz dostępna w samej wiosce. PAH wybudowała w Ceel Madoobe wieżę ciśnień, punkty czerpania dla ludzi, poidła dla zwierząt oraz pomieszczenie na generator. Ponadto, wyposażyliśmy system w niezbędny sprzęt i przeszkoliliśmy grupę mieszkańców w zakresie obsługi i napraw. Przeprowadzone zostały również szkolenia z higieny.	Zbiórka publiczna nr 171/2011, wpłaty indywidualne	Muslim Aid
Somalia	4 000	W wiosce Mayle w Puntlandzie PAH rozpoczęła wiercenie studni, która będzie służyła 4 tysiącom mieszkańców, a także okolicznym osadom i przemieszczającym się po tym obszarze nomadom. Po przeprowadzeniu badania hydrogeologicznego, głębokość odwiertu została wyznaczona na 350 m. Woda będzie dostarczona do wioski przez system dystrybucyjny, składający się z wieży ciśnień, punktów czerpania dla ludzi, poideł dla zwierząt, pomieszczenia na generator. PAH wyposaży i podłączy do systemu niezbędny sprzęt (pompę, generator, panel kontrolny). Prace budowlane - w trakcie.	Wpłaty indywidualne	
Somalia	680	PAH od października 2012 roku pomaga zbudować w Jalam (Puntland, region Nugaal, dystrykt Burtinle) ujęcie wody deszczowej i zbiornik na nią - tzw. berkadę, aby usprawnić funkcjonowanie szkoły i uniezależnić ją od drogich dostaw wody cysternami. Szkoła w Jalam istnieje dzięki wsparciu lokalnej społeczności i pomocy międzynarodowej. Rodzice uczniów opłacają część kosztów, a wyżywienie zapewnia Światowy Program Żywnościowy (WFP). Jednak posiłki nie są wystarczająco zróżnicowane i bogate, by zapewnić zdrowy rozwój dzieci. Dyrekcja szkoły planuje stworzyć przy szkole ogród warzywny, który wzbogaci ubogą dietę podopiecznych placówki i będzie promował ogrodnictwo wśród lokalnej społeczności. W regionie brakuje wiedzy rolniczej, a w konsekwencji także dostępu do warzyw. Aby ogród mógł funkcjonować, trzeba najpierw wybudować zbiornik na wodę deszczową - berkadę. Szkoła leży na niższym terenie, dlatego jej lokalizacja pozwoli na dogodne zbieranie wody opadowej spływającej z okolicznych pagórków. Podziemna konstrukcja berkady, przykryta dachem, będzie połączona z systemem kanałów gromadzących wodę spływającą z wyższych terenów. Zbiornik będzie miał wymiary 6x6x3 metry i umożliwi uprawę m.in. pomidorów, ziemniaków, cebuli, chilli czy arbuzów. Woda w szkole jest potrzebna zarówno do picia, jak i gotowania, ablucji religijnych, a także w celach sanitarnych: do mycia rąk i w latrynach. Dotychczas była dostarczana cysternami do zbiornika, który jest za mały na potrzeby tak dużej szkoły, a napełnianie go w ten sposób bardzo obciążało ograniczony budżet szkoły. W budowę została zaangażowana lokalna ludność, wynagradzana metodą food-for-work - czyli praca za jedzenie, w tym wypadku dostarczone przez partnera PAH, Światowy Program Żywnościowy (WFP). Projekt zakończony.	Somalia/Susza/wpłaty indywidualne	WFP (Światowy Program Żywnościowy)
Autonomia Palestyńska	7 373	Poprawiliśmy warunki wodno-sanitarne w 25 szkołach na północy Zachodniego Brzegu (Salfit, Nablus, Tubas, Jenin) oraz promowaliśmy higienę w 25 szkołach na południu Zachodniego Brzegu wśród 6 850 uczniów oraz 523 nauczycieli.	UNICEF / Australian Aid	Ministerstwo Edukacji
Autonomia Palestyńska	569	„Projekt rekonstrukcji wodnych cystern rolniczych na południu Dystryktu Hebron zakładał wsparcie lokalnych społeczności beduińskich. Dzięki niemu: – zostało wyremontowanych 14 cystern służących 223 osobom do pozyskiwania wody deszczowej do użytku rolniczego i domowego – zostało wyremontowanych 14 cystern zabezpieczonych przed wypadkami z udziałem dzieci i dorosłych – 28 osób zostało przeszkolonych z bezpieczeństwa prac remontowych i bezpieczeństwa cystern – 70 osób zostało przeszkolonych w kwestiach sanitarnych, utrzymania cystern i zasad oszczędności i używania wody do użytku rolniczego i domowego."	MSZ	Environmental Education Center, Ministerstwo Rolnictwa Autonomii Palestyńskiej
Autonomia Palestyńska	1 000	Instalacja nowoczesnej, ekologicznej oczyszczalni ścieków oraz alternatywnego systemu pozyskiwania wody w Abassan w Strefie Gazy. Innowacyjny projekt wspiera inicjatywę lokalnych rolników, aby, przy gospodarstwach domowych bez dostępu do kanalizacji, wybudować małe oczyszczalnie ścieków zasilane energią z paneli słonecznych i używać tej wody do celów rolniczych.	PAH/Kampania wodna, wpłaty indywidualne	Palestinian Hydrology Group for water and environmental resources development

Fot. Marcin Kydryński

6 tysięcy dzieci umiera rocznie z powodu braku dostępu do czystej wody.

6 km to średni dystans, który muszą pokonać kobiety w Afryce i Azji, aby dotrzeć do ujęcia z wodą.

443 miliony godzin lekcyjnych rocznie opuszczają dzieci z powodu chorób związanych z użyciem zanieczyszczonej wody.

Ok. 40% populacji – **2,5 miliarda** ludzi – żyje w warunkach sanitarnych, które zagrażają ich zdrowiu.

768 milionów ludzi na Ziemi nie ma dostępu do bezpiecznych źródeł wody.

80% chorób w krajach rozwijających się jest związane z korzystaniem z zanieczyszczonej wody.

Niemal co 8 człowiek na ziemi nie ma dostępu do wody i cierpi z powodu chorób wywołanych spożywaniem zanieczyszczonej wody.

Dostęp do edukacji

Pomimo, że prawo do nauki jest jednym z podstawowych praw człowieka, dziesiątki milionów ludzi jest pozbawionych szansy na uzyskanie podstawowej edukacji. Dostęp do edukacji na świecie różni się w zależności od miejsca zamieszkania, narodowości, płci czy sytuacji rodziców, a szerzej od organizacji i ustawodawstwa danego państwa. Dzięki edukacji ludzie stają się świadomi swoich praw i obowiązków, a w przypadku łamania tych pierwszych - znają sposoby ich egzekwowania.
Dostęp do edukacji oznacza nie tylko zdobywanie wiedzy. To stworzenie ludziom możliwości zapewnienia sobie dłuższego, bezpieczniejszego i godnego życia, niezależnego od pomocy zewnętrznej. Chcemy doprowadzić do sytuacji, w której każdy człowiek miałby możliwość korzystania z przysługującego mu prawa do nauki i rozwoju.
W ubiegłym roku kontynuowaliśmy rozpoczęty w 2010 roku program kursów liczenia, czytania i pisania po angielsku dla dzieci i dorosłych z wiosek Panaper i Malek w hrabstwie Bor (Sudan Południowy), a także sfinansowaliśmy pensje dla nauczycieli oraz zakup podręczników i artykułów piśmienniczych dla uczniów. Ponadto poprawiliśmy warunki nauki dzieci w szkole podstawowej w Bor-Pakwau, wyposażając ją w ławki, tablice i artykuły piśmiennicze do nauki. Łącznie pomogliśmy 300 osobom.

57 miliony dzieci w wieku szkolnym nie uczęszcza do szkoły podstawowej.
Blisko połowa tych dzieci mieszka w krajach Afryki Subsaharyjskiej.

W tych samych krajach tylko co czwarty nastolatek w wieku średnioszkolnym uczy się w szkole średniej, a aż 41% nie uczy się wcale.

123 miliony młodych ludzi w wielu od 15 do 24 lat nie ma podstawowej umiejętności czytania i pisania.

Dwie trzecie osób niepiśmiennych to kobiety.

Dostęp do edukacji

Lokalizacja	Beneficjenci	Opis projektu, działania i rezultaty	Źródło finansowania
Sudan Płd.	100	PAH kontynuowała rozpoczęty w marcu 2010 roku program kursów liczenia, czytania i pisania po angielsku dla dzieci i dorosłych w wioskach Panapet i Malek w hrabstwie Bor. Finansowaliśmy pensje początkowo piątki, a później szóstki nauczycieli oraz zakup podręczników i materiałów biurowych dla uczniów. Ponad sto osób rocznie czerpie korzyści z oferowanych przez nas kursów.	SPPAH/ Podarnik/ Zbiórka publiczna nr 7/2011/ wpłaty od firm i indywidualne
Sudan Płd.	200	Poprawiliśmy warunki nauki dzieci w szkole podstawowej w Bor-Pakwau, wyposażając ją w ławki, tablice i artykuły piśmiennicze do nauki.	UNWG

Fot. Bart Pogoda

Fot. Marcin Suder

Dostęp do żywności

Na świecie prawie 1/7 ludzi cierpi z powodu głodu i niedożywienia. Podstawową przyczyną tego stanu rzeczy nie jest brak żywności, ale brak dostępu do niej i jej niesprawiedliwa dystrybucja. Wśród czynników nasilających zjawisko głodu można wymienić: zmiany klimatyczne, kryzysy finansowe i związane z nimi wzrosty cen żywności oraz paliw, konflikty zbrojne, katastrofy naturalne, a także słabo rozwinięte rolnictwo i chroniczne ubóstwo. Najczęściej z powodu głodu i niedożywienia cierpią mieszkańcy biednych wsi, ofiary wojen, katastrof naturalnych, mieszkańcy slumsów. Największym paradoksem jest to, że bardzo liczną grupę głodujących stanowią rolnicy i producenci żywności. W celu poprawienia sytuacji należy stworzyć nowy wymiar rolnictwa, w którym mali producenci żywności z krajów rozwijających się zostaną potraktowani priorytetowo, a wsparcie dla nich będzie służyło wzmacnianiu lokalnych społeczności i ograniczaniu ubóstwa.
Choć największy problem z dostępem do żywności mają mieszkańcy krajów rozwijających się, również w tych rozwiniętych nadal występuje zjawisko niedożywienia. Dlatego od wielu lat dożywiamy także polskich uczniów. W 2012 roku w ramach programu PAJACYK wydaliśmy około 419 800 posiłków obejmując pomocą 3 429 dzieci w szkołach i placówkach oświatowych w całej Polsce. Fundusze zebrane w ramach PAJACYKA umożliwiły nam również dożywianie 11 000 dzieci, kobiet w ciąży i matek karmiących w dwóch klinikach w Mogadiszu w Somalii. W Sudanie Południowym zaś, stworzyliśmy farmę o powierzchni ponad 19 hektarów, zagospodarowaną przez lokalnych mieszkańców pod samodzielną uprawę żywności.

Co sześć sekund z powodu głodu umiera na naszej planecie jedno dziecko. Jedzenia brakuje co siódmemu człowiekowi na Ziemi.

500 milionów małych gospodarstw rolnych w krajach rozwijających się daje utrzymanie prawie dwóm miliardom ludzi, czyli jednej trzeciej ludności ziemi.

Od 15 lat głód zabija nieprzerwanie 25 tysięcy osób dziennie.

Około 80 procent głodujących ludzi mieszka na obszarach wiejskich, gdzie większość z nich pracuje jako producenci żywności na niewielką skalę: rolnicy, pasterze, rybacy lub robotnicy rolni.

Dostęp do żywności

Lokalizacja	Beneficjenci	Opis projektu, działania i rezultaty	Źródło finansowania	Partnerzy
Sudan Płd.	60	W wiosce Malual Chat w hrabstwie Bor w Sudanie Południowym, PAH prowadziła działania z zakresu bezpieczeństwa żywnościowego. Stworzyliśmy farmę o powierzchni ponad 19 hektarów, która została zagospodarowana przez lokalnych mieszkańców. Na jej terenie wybudowaliśmy także biuro i Centrum Multiplikacji Nasion. Przeprowadziliśmy cykl szkoleń z zakresu innowacyjnych praktyk rolniczych, ogrodnictwa, nawadniania, sposobów zbierania i przechowywania wody deszczowej oraz multiplikacji nasion, z elementami mikroprzedsiębiorczości. W trzydniowym szkoleniu wzięło udział 60 bezpośrednich beneficjentów wraz z rodzinami, łącznie126 osób. W efekcie, grupy rolników samodzielnie produkują żywność, dzięki czemu, jak pokazują badania, wśród współpracujących w tym projekcie gospodarstw domowych nie ma ani jednego przypadku niedożywienia.	Caritas Karyntia, wpłaty indywidualne	
Somalia	11 000	W ramach programu PAJACYK, wspieraliśmy projekt dożywiania dzieci, kobiet w ciąży i matek karmiących w dwóch klinikach w Mogadiszu. Od czerwca do końca października 2012 r., PAH działała w Bondhere i Hawl-Wadag - dzielnicach Mogadiszu skupiających największą liczbę wewnętrznych przesiedleńców. Przez 5 miesięcy udzieliliśmy pomocy 11 000 potrzebującym. Projekt został przedłużony do marca 2013 r.	Wpłaty indywidualne, Pajacyk	SOYDA (Somali Young Doctors Association)
Polska	3 429	Dożywianiem w ramach programu PAJACYK zostało objętych 3 429 dzieci w polskich szkołach i placówkach oświatowych (2291 z naboru 2011/2012 oraz 1138 z naboru 2012/2013). Wydano około 419 800 posiłków.	Zbiórki publiczne nr 240/2011 i 51/2012, Fundacja Charytatywny Bal Dziennikarza, Fundacja im. Stefana Batorego, Fundacja BRE Banku, darczyńcy indywidualni, darczyńcy komercyjni: BP, BZWBK, DHL Global Forwarding, TZMO SA, Payback/Loyality Partners, Energizer, Smyk, Pryzmat, Kupiec, akcja Świąteczny Stół Pajacyka	BP, BZWBK, DHL Global Forwarding, TZMO SA, Payback/Loyality Partners, Energizer

Pomoc uchodźcom i repatriantom

Pomoc dla uchodźców, repatriantów, cudzoziemców oraz osób o nieuregulowanym pobycie stanowi istotny obszar działania PAH, zarówno pod kątem bezpośredniej, profesjonalnej pomocy beneficjentom, jak i zwrócenia uwagi społeczeństwa na problemy, z jakimi borykają się te grupy.

Każdego roku Centrum Pomocy Uchodźcom i Repatriantom (CPUiR) im. Małgorzaty Jasiczek-Gebert organizuje kursy zawodowe, aktywizacyjne, poradnictwa prawnego i socjalnego oraz zajęcia z języka polskiego i angielskiego. Prowadzimy świetlice zawodowo - aktywizujące w ośrodkach dla uchodźców z kursami krawiectwa, fryzjerstwa i manicure. Organizujemy szkolenia dla kadry pedagogicznej pracującej z dziećmi i młodzieżą cudzoziemską oraz dla studentów, którzy wiążą swoją przyszłość z pracą w szkole.

W ubiegłym roku przeprowadziliśmy kampanię informacyjną dotyczącą abolicji dla cudzoziemców przebywających w Polsce nielegalnie oraz monitoring przebiegu abolicji. Rozpoczęliśmy również realizację pierwszego projektu integracyjnego dla cudzoziemców, którzy zalegalizowali swój pobyt w ramach abolicji. Szczególny nacisk kładziemy na integrację zawodową, ponieważ podjęcie legalnego zatrudnienia jest warunkiem koniecznym do przedłużenia pobytu w Polsce. W minionym roku kontynuowaliśmy też współpracę z Rzecznikiem Praw Obywatelskich w ramach Komisji Ekspertów ds. Migrantów. Przedmiotem obrad Komisji była między innymi detencja dzieci cudzoziemskich umieszczanych w ośrodkach zamkniętych z powodu decyzji rodziców o nielegalnym przekroczeniu granicy.

Jak co roku, istotnym dla nas wydarzeniem był organizowany przez PAH w ramach obchodów Światowego Dnia Uchodźcy przegląd filmów Refugee Review, który miał swoje odsłony w pięciu miastach Polski. Dzięki działaniom takim jak to, uwrażliwiamy polskie społeczeństwo na problemy uchodźców i cudzoziemców przebywających w naszym kraju.
Ponadto, za pośrednictwem wydawanej od lat gazety i portalu Refugee.pl tysiącom czytelników dostarczamy aktualnej wiedzy na temat sytuacji uchodźców w Polsce i za granicą.
Z pomocy CPUiR w 2012 roku skorzystało łącznie ok. 1500 osób.

Fot. PAH

Program	Opis projektu, działania i rezultaty	Lokalizacja	Beneficjenci	Źródło finansowania	Partnerzy
Dobry start w zasięgu ręki! – 2	Celem projektu Dobry start w zasięgu ręki! – 2 jest adaptacja i integracja imigrantów polskiego pochodzenia, ich rodzin oraz cudzoziemców, przybywających ze Wschodu do Polski. W 2012 roku w ramach projektu zrealizowaliśmy następujące działania: kursy języka i kultury polskiej (1108 godzin zajęć), spotkania integracyjne z historią i współczesną kulturą polską w postaci wspólnego odwiedzania teatrów, kin, muzeów oraz wycieczek (20 spotkań), spotkania integracyjne przy okazji świąt (2 spotkania), kursy języków obcych, kursy komputerowe, kursy i szkolenia zawodowe – przeprowadzane w zewnętrznych ośrodkach szkoleniowych (113 kursów), poradnictwo prawne i obywatelskie oraz „wsparcie towarzyszące" (1379 godzin), doradztwo zawodowe, spotkania informacyjne na wybrane tematy (13 spotkań), podstawowa pomoc psychologiczna, nieodpłatne przekazywanie poradnika dla repatriantów „Polska dla Ciebie" oraz kolportaż poradnika do polskich placówek dyplomatycznych na terenie b. ZSRR.	Polska	585	Europejski Fundusz na rzecz Integracji Obywateli Państw Trzecich oraz budżet państwa, Fundacja PKO BP	
RAZEM-2. Integracja, poradnictwo, wiedza i wsparcie dla cudzoziemców	Celem projektu „RAZEM-2. Integracja, poradnictwo, wiedza i wsparcie dla cudzoziemców" jest podniesienie poziomu integracji cudzoziemców z polskim społeczeństwem, promowanie wiedzy o zjawisku uchodźstwa oraz podniesienie poziomu tolerancji i akceptacji uchodźców w polskim społeczeństwie. W projekcie podejmujemy również działania na rzecz aktywizacji społeczno-zawodowej cudzoziemców przebywających w ośrodkach pobytowych oraz z przyznaną ochroną na terenie Polski. Projekt realizowany jest na terenie województwa kujawsko-pomorskiego i mazowieckiego, w dwóch ośrodkach dla uchodźców: Dębak k. Warszawy i Grupa k. Grudziądza. Działania realizowane w ramach projektu to: prowadzenie świetlic dla dzieci w ośrodkach dla uchodźców w Dębaku i Grupie w celu przygotowania dzieci do funkcjonowania w polskiej szkole oraz wsparcia w procesie nauc zania poprzez korepetycje i pomoc w odrabianiu lekcji; prowadzenie Biur Informacji dla Uchodźców w ośrodkach dla uchodźców w Dębaku i Grupie – pomoc w rozwiązywaniu wszelkich bytowych problemów cudzoziemców, wsparcie administracji ośrodka w pracy z uchodźcami oraz przygotowanie osób z przyznaną ochroną do funkcjonowania w polskim społeczeństwie, między innymi poprzez skierowanie na kursy i szkolenia zawodowe; imprezy edukacyjno-integracyjne, takie jak Festyn Integracyjny „Spotkanie Kultur" oraz Pokaz filmów o tematyce uchodźczej „Świat bez granic", skierowane zarówno do cudzoziemców przebywających w ośrodkach dla uchodźców, jak i społeczności lokalnych, w których oni funkcjonują; a także warsztaty integracyjne dla kobiet i Klub Kobiet adresowane do uchodźczyń mieszkających w ośrodku oraz kobiet ze społeczności lokalnych.	Polska	561	Europejski Fundusz na rzecz Uchodźców oraz budżet państwa	
Pracuj w Polsce. Wsparcie cudzoziemców na rynku pracy	Projekt „Pracuj w Polsce. Wsparcie cudzoziemców na rynku pracy" jest rozszerzeniem i uzupełnieniem działań realizowanych przez Centrum Pomocy Uchodźcom i Repatriantom na rzecz cudzoziemców, którzy posiadają perspektywę zamieszkania w Polsce. Projekt skierowany jest do cudzoziemców, którzy złożyli wniosek o udzielenie zezwolenia na zamieszkanie na czas oznaczony w trybie abolicji lub przebywają na terytorium RP legalnie i posiadają dokument pozwalający na co najmniej dwunastomiesięczny pobyt w Polsce, mieszkających na terenie województwa mazowieckiego oraz kujawsko–pomorskiego. Działania zrealizowane w 2012 roku w ramach projektu to: kursy języka polskiego (344 godziny); doradztwo zawodowe (338 godzin); poradnictwo prawne (87 godzin); szkolenia z efektywnego szukania pracy oraz funkcjonowania rynku pracy w Polsce, w tym zakładania swojej działalności gospodarczej (5 spotkań); informowanie o prawach cudzoziemców w Polsce; kursy zawodowe w zewnętrznych ośrodkach szkoleniowych (23 kursy).	Polska	132	Europejski Fundusz na rzecz Integracji Obywateli Państw Trzecich oraz budżet państwa	
Refugee.4 – Integracja cudzoziemców w Polsce	Projekt „Refugee.4 – Integracja cudzoziemców w Polsce" jest skierowany do osób ubiegających się o nadanie statusu uchodźcy oraz osób objętych ochroną międzynarodową w Polsce. Jego celem jest rozwinięcie i poprawa istniejącej oferty integracyjnej oraz poradnictwa dla osób ubiegających się o nadanie statusu uchodźcy oraz osób objętych ochroną międzynarodową, poprzez oddziaływanie na grupy społeczne stykające się z problemem integracji (zarówno cudzoziemców, jak i członków społeczeństwa przyjmującego). Działania te mają umożliwić beneficjentom trwałą integrację ze społeczeństwem polskim i uniezależnić ich od instytucji pomocowych. Działania zrealizowane w 2012 roku w ramach projektu to: 1) w świetlicy w warszawskim biurze PAH: lekcje języka polskiego (878 godzin), doradztwo zawodowe i pomoc w szukaniu pracy, warsztaty aktywnego poszukiwania pracy (78 godzin), kursy obsługi komputera (244 godziny), warsztaty kulinarne (93 godziny), spotkania i wyjścia integracyjne (13 wydarzeń), kursy zawodowe w zewnętrznych ośrodkach szkoleniowych (32 kursy), sala komputerowa z dostępem do Internetu; 2) w świetlicy w ośrodku dla uchodźców w Lininie: warsztaty manicure, fryzjerskie, krawieckie (łącznie 789 godzin), kursy obsługi komputera, zajęcia sportowe (243 godziny), spotkania aktywizacyjne – na różne tematy w odpowiedzi na potrzeby uczestników (np. spotkania z lekarzami różnych specjalizacji, zajęcia dla dzieci, spotkania z prawnikiem), kurs przygotowania do funkcjonowania w polskim społeczeństwie (244 godziny); 3) działania skierowane do członków polskiego społeczeństwa: szkolenia dla kadry szkół, w których uczą się dzieci-uchodźcy (6 szkoleń); strony internetowe www.uchodzcydoszkoly.pl, przegląd filmów o tematyce uchodźczej Refugee Review z okazji Dnia Uchodźcy. Ponadto, w 2012 roku wydaliśmy 6 numerów gazety drukowanej Refugee.pl, a nasz portal pod tym samym tytułem odwiedziło 59 426 unikatowych gości.	Polska	426 cudzoziemców oraz 59 426 internautów – czytelników portalu Refugee.pl	Europejski Fundusz na rzecz Uchodźców oraz budżet państwa	
Wyrównywanie szans edukacyjnych młodzieży szkolnej z rodzin repatriantów i cudzoziemców z Krakowa i Małopolski	Dzięki naszym działaniom na rzecz wyrównywania szans edukacyjnych młodzieży szkolnej z rodzin repatriantów i cudzoziemców 19 uczniów podniosło swój stan wiedzy oraz noty z przedmiotów, z których pobierali korepetycje. Spośród nich 2 osoby dostały się na studia, 1 osoba zagrożona usunięciem ze szkoły zawodowej, ukończyła ją, zadając egzaminy końcowe. W projekt zaangażowało się 35 nauczycieli i 16 szkół.	Polska (Kraków)	19	State Street Foundation	Kuratorium Oświaty w Małopolsce
Program Pomocy Repatriantom	W ramach organizowanych przez nas spotkań integrujących repatriantów, 135 osób wzięło udział w spotkaniu wigilijno-noworocznym i otrzymało paczki świąteczne, 60 osób uczestniczyło w spotkaniach z kulturą w muzeach, 13 osób ukończyło bezpłatne kursy językowe, 70 osób uczestniczyło w wycieczce integracyjnej do zamku w Dobczycach, a 11 repatriantów skorzystało z doradztwa prawnego.	Polska (Kraków)	200	PAH	IQFM
Program Pomocy Repatriantom	Sześciu repatriantów ukończyło kursy zawodwe (między innymi z języka polskiego i angielskiego, kurs pedagogiczny, kadrowy, zawodowy ceramiczny, kurs na spawacza i z obsługi wózka widłowego), podwyższając swoje kwalifikacje zawodowe.	Polska (Kraków)	6	Fundacja Adama Mickiewicza	
Działania skierowane do społeczeństwa przyjmującego	Wśród głównych działań skierowanych do społeczeństwa przyjmującego znalazły się festyn oraz przegląd filmowy Refugee Review z okazji Dnia Uchodźcy. Odbyły się one w Grupie k. Grudziądza, Dębaku, Warszawie, Krakowie, Toruniu, Wrocławiu, Poznaniu i Lublinie. Dzięki tym działaniom, prawie 2500 osób zostało uwrażliwionych na problem uchodźców i cudzoziemców mieszkających w Polsce.	Polska	2 476	EFU/EFI/State Street Foundation	
Imprezy okolicznościowe	W Warszawie, Toruniu, Krakowie oraz Lininie zorganizowaliśmy kilka spotkań okolicznościowych dla uchodźców i cudzoziemców. Były to spotkania z okazji Wielkanocy, Dnia Dziecka, końca Ramadanu, wigilii Świąt Bożego Narodzenia oraz Nowego Roku.	Polska	287	EFU/EFI/pozaprojektowe	
Kampania informacyjna na temat zasad abolicji, adresowana do cudzoziemców nielegalnie przebywających w Polsce, oraz badanie przebiegu abolicji w roku 2012	Do połowy 2012 roku trwała kampania informacyjna dotycząca przebiegu abolicji w 2012 r. W ramach kampanii zostało przygotowanych i rozdystrybuowanych 13 tys. ulotek informacyjnych w 6 wersjach językowych (po polsku, angielsku, francusku, rosyjsku, wietnamsku i ormiańsku). Przygotowaliśmy również spoty internetowe informujące o zasadach i warunkach na jakich można było skorzystać z abolicji (w tych samych 6 wersjach językowych). Na czas trwania akcji abolicyjnej uruchomiliśmy specjalną podstronę na stronie internetowej PAH, zawierającą informacje dotyczące abolicji (najważniejsze informacje zostały opublikowane w 6 wersjach językowych). Dodatkowo, w czasie trwania akcji abolicyjnej udzielaliśmy informacji na temat abolicji we wszystkich biurach PAH (w Warszawie, Krakowie i Toruniu) – bezpośrednio, telefonicznie oraz emailowo i na profilach PAH na Facebooku (Refugee.pl oraz PAH). Ponadto, we współpracy z Kujawsko-Pomorskim Urzędem Wojewódzkim w Bydgoszczy zorganizowaliśmy dni otwarte dotyczące abolicji, a w warszawskim biurze PAH odbyło się spotkanie informacyjne z pracownikami Wydziału Spraw Cudzoziemców Mazowieckiego Urzędu Wojewódzkiego.	Polska	N/d: projekt informacyjno-badawczy		

Agata Buzek, Ambasadorka Kampanii Wodnej PAH, Fot. PAH

Edukacja globalna, kampanie i rzecznictwo

Edukacja globalna uświadamia nam istnienie globalnych współzależności łączących ludzi, zjawiska i miejsca. Jej celem jest kształtowanie postaw, takich jak odpowiedzialność, szacunek, uczciwość, otwartość, tolerancja, empatia oraz angażowanie do działań na rzecz sprawiedliwości na całym świecie. Mając to na uwadze, angażujemy uczniów, nauczycieli, studentów, środowisko akademickie, polityków, media oraz, szerzej, całe polskie społeczeństwo do działania na rzecz budowania świata sprawiedliwego, szanującego godność i prawa człowieka.

W 2012 roku prowadziliśmy program edukacyjny dla szkół gimnazjalnych i ponadgimnazjalnych: „Szkoła Humanitarna", w którym nauczyciele i uczniowie realizowali projekty edukacyjne i działania z zakresu zwiększania dostępu do wody, żywności i edukacji. W ramach programu Sieci trenerskiej edukatorów globalnych, przygotowaliśmy 10 trenerów do prowadzenia warsztatów z młodzieżą szkolną, którzy przeprowadzili łącznie 60 warsztatów w szkołach całej Polsce. Program ten otrzymał wyróżnienie Polsko-Niemieckiej Współpracy Młodzieży. W prowadzonych przez nas kampaniach społecznych w szkołach (Akcja Edukacja, Studnia dla Południa i Świat bez głodu) wzięło udział ok. 300 szkół. W ramach programu GLEN, realizowanego w partnerstwie z niemiecką organizacją ASA, trzech stażystów z Polski zostało przeszkolonych z zakresu edukacji globalnej oraz wyjechało na staże do Tanzanii, Etiopii i Kenii, by po powrocie realizować założenia edukacji globalnej w swoich społecznościach. W minionym roku braliśmy też czynny udział w procesie partnerskiego przeglądu realizowanych w Polsce inicjatyw z zakresu edukacji globalnej. Przegląd zakończył się seminarium i raportem stanowiącym zbiór rekomendacji odnośnie podnoszenia jakości inicjatyw edukacyjnych. Zespół edukacji PAH jest członkiem grupy roboczej ds. edukacji globalnej w ramach stowarzyszenia Grupa Zagranica.

Osiami naszych działań rzeczniczych w 2012 roku było promowanie w Polsce głównych nurtów europejskiej i globalnej debaty dotyczącej skutecznej współpracy rozwojowej (projekt Wiedza prowadzi do zmian! Silna współpraca pomiędzy organizacjami pozarządowymi i środowiskiem akademickim w promocji zagadnień rozwojowych wśród polityków i społeczeństwa) oraz debata na temat potencjału większej integracji i koordynacji działań rozwojowych pomiędzy krajami Grupy Wyszehradzkiej (projekt Pomoc rozwojowa Grupy Wyszehradzkiej – Zjednoczeni na rzecz Milenijnych Celów Rozwoju). W ramach projektów zorganizowaliśmy dwie konferencje i wyjazd polskich parlamentarzystów do Etiopii. Wydaliśmy też wiele publikacji, o których szerzej w tabeli poniżej.

Wśród działań skierowanych do polskiego społeczeństwa, które odbiły się najgłośniejszym echem, były obchody Światowego Dnia Wody, zorganizowane przez biura PAH w Warszawie, Krakowie i Toruniu, a także przegląd filmów o tematyce uchodźczej Refugee Review, odbywający się w Krakowie, Lublinie, Poznaniu, Warszawie, Toruniu i Wrocławiu. W okresie letnim nasze działania edukacyjno-promocyjne, skupione głównie wokół problemu z dostępem do wody, przeniosły się na największe festiwale muzyczne w Polsce (Open'er, Slot Art, OFF), a także we wszystkie te miejsca, gdzie aktywiści PAH zorganizowali odsłony objazdowego festiwalu edukacyjnego. Ponadto, jako organizacja partnerska OXFAM UK wzięliśmy udział w warszawskim koncercie zespołu Coldplay, na którym promowaliśmy kampanię na rzecz poprawy dostępu do żywności „Grow/Plon". Wydaliśmy również dwie wystawy. Ekspozycja „Sudan: portret kobiet" w wersji galeryjnej przedstawia wykonane przez Barta Pogodę w 2011 roku zdjęcia południowosudańskich kobiet. Druga, plenerowa wystawa zatytułowana „Somalia: sytuacja w Rogu Afryki" to zbiór ponad 40 zdjęć Marcina Sudera z 2012 roku.

Szczegóły działań edukacyjnych, rzeczniczych i komunikacyjnych znajdują się w tabelach na kolejnych stronach.

Współpraca z placówkami edukacyjnymi

Program	Opis projektu, działania i rezultaty	Lokalizacja	Beneficjenci	Źródło finansowania	Partnerzy
Szkoła Humanitarna	W projekcie Szkoly Humanitarnej zorganizowaliśmy 1 szkolenie dla nauczycieli i uczniów zarejestrowanych w programie oraz konferencję, w której udział wzięło 90 uczestników. W ramach projektu odbyło się 46 akcji szkolnych i lokalnych z zakresu dostępu do wody, edukacji, żywności, które dotatrły do 2250 odbiorców. Ponadto, uczestniczyliśmy w spotkaniach z przedstawiecielami MSZ, Koalicji Klimatycznej i MOŚ.	Polska	Bezpośredni beneficjenici to 30 szkół w roku szkolnym 2011/12 (30 nauczycieli i 60 uczniów) oraz 20 szkół w roku szkolnym 2012/2013 (20 nauczycieli i 40 uczniów)	FRSE	ORE, MEN
Wykłady otwarte z zakresu Globalnych współzależności	Słuchacze, przede wszystkim studenci uczelni wyższych z Piotrkowa Trybunalskiego, Warszawy, Białegostoku, Lublina, Wrocławia, Poznania i Torunia mieli okazję wysłuchać 11 wykładów z zakresu globalnych powiązań przedstawionych przez zaproszonych specjalistów i akademików z Europy.	Polska	400 słuchaczy	Komisja Europejska (KMC)	
Uruchomienie internetowej bazy recenzji publikacji dotyczących zagadnień globalnych i rozwojowych	Została uruchomiona internetowa baza recenzji publikacji dotyczących zagadnień globalnych i rozwojowych. Informację o utworzeniu bazy wysłaliśmy do wybranych wykładowców, przedstawicieli władz wyższych uczelni, bibliotek i kół naukowych.	Polska	250 wykładowców i osób na stanowiskach kierowniczych na wyższych uczelniach, 150 instytucji (oddziały wyższych uczelni, biblioteki uczelniane, studenckie koła naukowe)	Komisja Europejska (KMC)	Grupa Robocza złożona z przedstawicieli środowiska akademickiego
Sieć trenerów edukacji globalnej PAH	W ramach projektu budowy sieci trenerów edukacji globalnej PAH, podczas cyklu 6 spotkań przeszkoliliśmy 10 młodych ludzi z zakresu edukacji globalnej. Od maja do listopada 2012 r. przeprowadzili oni 60 warsztatów w szkołach dla 1050 uczniów.	Polska	33 szkoły, 1050 uczniów, 10 trenerów edukacji globalnej	FED, Polsko-Niemiecka Współpraca Młodzieży	arche noVa e.V
Wirtulana klasa – kulturalne dialogi polsko-palestyńskie	W projekcie „Wirtualna klasa – kulturalne dialogi polsko-palestyńskie", PAH zorganizowała 3 spotkania online między uczniami z Nowego Miasta Lubawskiego i młodzieżą ze Strefy Gazy.	Polska (Nowe Miasto Lubawskie) oraz Autonomia Palestyńska (Gaza)	30 uczniów i 8 dorosłych (nauczyciele z polskiej szkoły i koordynator projektu z Gazy)	Fundacja Akademia Orange	Teacher Creativity Center
Obchody Światowego Dnia Wody	W ramach obchodów Światowego Dnia Wody w Toruniu, 125 uczniów wzięło udział w warsztatach o tematyce wodnej, podczas których usystematyzowali swoją wiedzę na temat dostępu do wody na świecie. Ponadto, 120 osób wzięło udział w konkursach związanych z problematyką wodną organizowanych w „Wodnym tramwaju", 15 osób uczestniczyło w wykładzie „O społecznych aspektach braku dostępu do wody pitnej", 300 osób obejrzało wystawę zdjęć Wojciecha Grzędzińskiego „Potrzeba wody w Sudanie".	Polska (Toruń)	125 uczniów, 400 mieszkańców Torunia	Gmina Miasta Toruń	Centrum Sztuki Współczesnej „Znaki Czasu" w Toruniu
Obchody Światowego Dnia Wody	W ramach obchodów Światowego Dnia Wody w Krakowie, 500 osób obejrzało wystawę zdjęć Wojciecha Grzędzińskiego „Potrzeba wody w Sudanie". Ponadto, 50 osób wzięło udział w koncercie połączonym z prezentacją filmów o tematyce wodnej oraz projektach wodno-sanitarnych PAH.	Polska (Kraków)	550	PAH	El Sol Club Latino
Obchody Dnia Sprawiedliwego Handlu	Pięćdziesiąt osób uczestniczyło w spotkaniach przy produktach Fair Trade z okazji Dnia Sprawiedliwego Handlu. Uczestnicy wzięli udział w wymienialni ubrań, warsztacie dotyczącym produkcji ubrań, a najmłodsi mogli spędzić czas w ekologicznym kąciku zabaw.	Polska (Kraków)	50	PAH	Kawiarnia Finka, Polska Zielona Sieć, Fundacja ZNAK
Obchody Dnia Uchodźcy	Z okazji Dnia Uchodźcy, w Wojewódzkiej Bibliotece Publicznej w Krakowie, PAH zorganizowała wystawę zdjęć „Ziemia Obiecana", którą obejrzało 200 osób.	Polska (Kraków)	200	PAH	Wojewódzka Biblioteka Publiczna w Krakowie
Obchody Dnia Żywności i Walki z Głodem	Pół tysiąca osób obejrzało wystawę dotyczącą sytuacji żywnościowej w Rogu Afryki, którą odsłoniliśmy na Placu Szczepańskim w Krakowie. Ponadto, 200 osób obejrzało w Galerii Krakowskiej plansze fotograficzno-tekstowe „Świat bez głodu", będące opracowaniem Karty na rzecz wyeliminowania zjawiska ekstremalnego głodu, a kolejne 100 osób obejrzało je w Bibliotece Wojewódzkiej.	Polska (Kraków)	800	PAH	Wojewódzka Biblioteka Publiczna w Krakowie, Galeria Krakowska
GLEN	W ramach programu GLEN, 3 studentów przeszło szkolenia z zakresu edukacji globalnej i odbyło 3-miesięczne staże w Tanzanii, Etiopii i Kenii. Po powrocie do kraju stażyści odwiedzili 3 szkoły, w których przeprowadzili warsztaty/prezentacje na temat swojego pobytu. W tych spotkaniach wzięło udział 100 uczniów. Co więcej, wśród beneficjentów należy wymienić: 30 członkiń zrzeszenia Tancraft z Tanzanii, które przeszły serię szkoleń z wykorzystania komputera w biznesie, 200 osób z regionu Kafa w Etiopii, które zapoznały się z odnawialnymi źródłami energii oraz 10 podopiecznych organizacji MYSA z Kenii, którzy przeszli serię warsztatów z fotografii i animacji poklatkowej.	Polska	Bezpośrednio: 240 mieszkańców Tanzanii, Kenii oraz Etiopii, 3 studentów z Polski oraz pośrednio: 100 uczniów z polskich szkół	PAH, ASA Program	Hungarian Volunteer Sending Foundation, Zavod Voluntariat, GLEN Latvia, Inex-Sda, BRECI-Bureau des relations européennes et de la coopération internationale de l'enseignement agricole, Centre d'experimentation pedagogique de Florac, Estonian Roundtable for Development Cooperation, ASA Program, Engagement Global GmbH, GLEN Slovakia
Młodzież w działaniu: Renew Seminar – spotkanie ewaluacyjne	W ramach projektu „Młodzież w działaniu" zorganizowaliśmy w Jedlni k. Radomia spotkanie ewaluacyjne dla 21 wolontariuszy – aktywistów, którzy odbyli staże w krajach globlanego Południa. Podczas wydarzenia uczestnicy zaplanowali kolejne działania z zakresu edukacji globalnej.	Polska (Jedlnia, k. Radomia)	21 wolontariuszy -aktywistów z krajów europejskich	Fundacja Rozwoju Systemu Edukacji	Hungarian Volunteer Sending Foundation, Zavod Voluntariat, GLEN Latvia, Inex-Sda, SupAgro Florac

Kampanie edukacyjne

Program	Opis projektu, działania i rezultaty	Lokalizacja	Beneficjenci	Źródło finansowania
Studnia dla Południa	Studnia dla Południa to kampania edukacyjno-informacyjna o tematyce wodno-sanitarnej, skierowana do wszystkich typów szkół w Polsce. Szkoły w ciągu roku szkolnego zgłaszały się do udziału w akcji. Po otrzymaniu materiałów od PAH (plakaty informacyjne oraz publikacja merytoryczna „Prawo do wody") nauczyciele realizowali akcję informacyjną w szkole (plakaty edukacyjne, ulotki, gazetki ścienne) oraz przeprowadzali zajęcia dla uczniów, wykorzystując materiały edukacyjne PAH. Część szkół zamawiała również gadżety ze sklepiku PAH. Liczba szkół, które zamówiły gadżety PAH dedykowane kampanii wodnej: 28.	Polska	128 szkół	PAH
Akcja Edukacja	Akcja Edukacja to kampania edukacyjno-informacyjna o problematyce dostępu do edukacji na świecie, skierowana do wszystkich typów szkół w Polsce. Szkoły w ciągu roku szkolnego zgłaszały się do udziału w akcji. Po otrzymaniu materiałów od PAH (plakaty informacyjne oraz publikacja merytoryczna „Prawo do edukacji") nauczyciele realizowali akcję informacyjną w szkole (plakaty edukacyjne, ulotki, gazetki ścienne) oraz przeprowadzali zajęcia dla uczniów, wykorzystując materiały edukacyjne PAH. Część szkół zamawiała również gadżety ze sklepiku PAH. Liczba szkół, które zamówiły gadżety PAH dedykowane kampanii edukacyjnej: 28.	Polska	89 szkół	PAH
Świat bez głodu	Świat bez głodu to kampania edukacyjno-informacyjna o problematyce dostępu do żywności, skierowana do wszystkich typów szkół w Polsce. Szkoły w ciągu roku szkolnego zgłaszały się do udziału w akcji. Po otrzymaniu materiałów od PAH (plakaty informacyjne oraz publikacja merytoryczna „Prawo do żywności") nauczyciele realizowali akcję informacyjną w szkole (plakaty edukacyjne, ulotki, gazetki ścienne) oraz przeprowadzali zajęcia dla uczniów, wykorzystując materiały edukacyjne PAH. Część szkół zamawiała również gadżety ze sklepiku PAH. Liczba szkół, które zamówiły gadżety PAH, dedykowane kampanii żywnościowej: 87.	Polska	149 szkół	PAH

Rzecznictwo

Program	Opis projektu, działania i rezultaty	Lokalizacja	Beneficjenci	Źródło finansowania	Partnerzy
Publikacje rzecznicze	Polscy decydenci oraz instytucje zaangażowane w tworzenie polskiej polityki współpracy rozwojowej otrzymali materiały rzecznicze prezentujące krytyczne stanowisko dotyczące wybranych zagadnień z zakresu polityki rozwojowej. Materiały zostały wydane jako cykl pięciu analiz.	Polska	400 decydentów, 80 bibliotek	Komisja Europejska (KMC, V4)	Oxfam, Glopolis, People in Need, Publish What You Fund, Instytut Globalnej Odpowiedzialności, KARAT, Grupa Zagranica
Międzynarodowa konferencja Kluczowe wyzwania pomocy humanitarnej i współpracy rozwojowej w XXI wieku	Zorganizowaliśmy międzynarodową konferencję „Kluczowe wyzwania pomocy humanitarnej i współpracy rozwojowej w XXI wieku". Polscy decydenci, przedstawiciele organizacji pozarządowych i środowiska akademickiego oraz pozostałe zainteresowane osoby wzięły udział w 7 panelach dyskusyjnych z udziałem 22 specjalistów z Polski i z zagranicy.	Polska (Warszawa)	300 zarejestrowanych słuchaczy konferencji	Komisja Europejska (KMC)	Miasto Stołeczne Warszawa, Biuro Prezydenta RP
Publikacje o tematyce globalnych współzależności	Wydaliśmy 5 książek o tematyce globalnych współzależności. Dwie z nich to tłumaczenia obcojęzycznych wydawnictw, trzy pozostałe zostały napisane przez polskich badaczy, którzy w ramach grantu od PAH zrealizowali w krajach globalnego Południa zaplanowane przez siebie badania. Dzięki publikacjom, indywidualni czytelnicy oraz beneficjenci bibliotek otrzymali dostęp do wiadomości na temat globalnych powiązań i międzynarodowej współpracy rozwojowej. Wszystkie książki ze względu na zawartość stanowią unikatowe pozycje na polskim rynku wydawniczym.	Polska	5000 indywidualnych czytelników	Komisja Europejska (KMC)	Miesięcznik Znak, RespublicaNova, Le Monde Diplomatique
Otwarte debaty wokół książek opublikowanych przez PAH	Słuchacze z kilku miejscowości w Polsce (Łódź, Sosnowiec, Kraków, Warszawa, Bierutów, Bolesławiec, Gliwice, Toruń, Piotrków Trybunalski, Poznań, Wrocław) wzięli udział w 18 otwartych debatach promujących zagadnienia poruszane w książkach wydanych przez PAH. Spotkania dały uczestnikom możliwość bezpośredniej rozmowy z autorami, redaktorami książek i specjalistami z zakresu globalnych współzależności.	Polska	300 słuchaczy	Komisja Europejska (KMC)	Miesięcznik Znak, RespublicaNova, Le Monde Diplomatique
Konferencja oraz wystawa fotograficzna w Sejmie RP zorganizowana w ramach obchodów Światowego Dnia Żywności	Uczestnicy zorganizowanej przez PAH konferencji i wystawy fotograficznej w Sejmie RP, przygotowanych z okazji Światowego Dnia Żywności, rozmawiali na temat systemowych rozwiązań problemu głodu. Dyskusja dotyczyła m.in. możliwości większego zaangażowania Polski w zapobieganie kryzysom, niezbędnej współpracy międzynarodowej oraz międzysektorowej w tym zakresie, jak również budowania trwałego bezpieczeństwa żywnościowego poprzez inwestycje i zmiany w systemie rolnym. Omówiona została też sytuacja w Rogu Afryki oraz działania Polski w tym regionie. W konferencji udział wzięli przedstawiciele Sejmu, Ministerstw: Spraw Zagranicznych, Finansów oraz Rolnictwa i Rozwoju Wsi, jak również przedstawiciele środowisk akademickich i organizacji pozarządowych.	Polska	70 uczestników	Komisja Europejska (V4)	Patronat Marszałka Sejmu RP
Wizyta studyjna dla parlamentarzystów zaangażowanych w problematykę pomocy humanitarnej i rozwojowej	Celem zorganizowanej przez PAH wizyty studyjnej dla parlamentarzystów zaangażowanych w problematykę pomocy humanitarnej i rozwojowej było bliższe zapoznanie uczestników z praktyką pomocy rozwojowej. Kluczowymi punktami wizyty były spotkania z przedstawicielami lokalnych oraz międzynarodowych organizacji pozarządowych realizujących projekty w Etiopii. W czasie wizyty odbyły się także nieformalne spotkania z przedstawicielami etiopskich władz krajowych i lokalnych. Ważnym aspektem wyjazdu była dyskusja na temat roli państw Europy Środkowej w globalnej współpracy na rzecz rozwoju oraz możliwości współpracy w tym zakresie w ramach państw Grupy Wyszehradzkiej.	Etiopia	3 posłów	Komisja Europejska (V4)	People in Need, Demnet, MVRO, PDSC

Kampanie społeczne i wizerunkowe

Program	Opis projektu, działania i rezultaty	Lokalizacja	Beneficjenci	Źródło finansowania	Partnerzy
Obchody 20-lecia PAH	Obchody 20-lecia Polskiej Akcji Humanitarnej miały na celu promowanie solidarności międzyludzkiej i działań związanych z pomocą humanitarną. Zorganizowaliśmy je także po to, by podziękować wszystkim, którzy wspierali PAH przez dwadzieścia lat działalności. W ramach obchodów 20-lecia: wydaliśmy płytę muzyczną „Uwaga, uwaga", w dniach 7-8 grudnia 2012 r. zorganizowaliśmy wydarzenia jubileuszowe w postaci międzynarodowej konferencji, festiwalu i benefisu. Patron medialny obchodów 20-lecia – Program Trzeci Polskiego Radia w grudniu zorganizował na swojej antenie 3 odsłony aukcji „Idą Święta", z których dochód został przeznaczony na Kampanię Wodną."	Polska	Społeczeństwo polskie	PAH	Patroni medialni 20-lecia PAH: Polskie Radio Trójka, TVP i Gazeta Wyborcza. Partner strategiczny obchodów 20-lecia PAH: Bank BPH
Refugee Review	Kampania społeczna o tematyce uchodźczej została zorganizowana z okazji obchodów międzynarodowego Dnia Uchodźcy i towarzyszyła przeglądowi filmów o tematyce uchodźczej. W ramach kampanii został przygotowany spot TV, reklama prasowa, banery internetowe, plakaty oraz ulotki. Elementy kampanii były emitowane w miastach, w których odbywał sie przegląd: Kraków, Lublin, Poznań, Warszawa, Toruń i Wrocław.	Polska	Społeczeństwo polskie, uchodźcy przebywający w Polsce	Miasto stołeczne Warszawa, EFU	Focus Advantage, ZenithOptimedia, Rosenbot
Kampania wodna	Kampania wodna to realizowana przez PAH od wielu lat kampania społeczna poruszająca problematykę braku dostępu do wody pitnej oraz przybliżająca programy wodno-sanitarne PAH. W ramach obchodów Światowego Dnia Wody, 22 marca odbył się koncert w klubie Palladium. Na tydzień przed tym wydarzeniem wystartowała kampania internetowa „Jeden like, jedna kropla" angażująca posiadaczy kont na Facebooku do wsparcia działań PAH poprzez polubienie oficjalnego profilu PAH. Artyści z Glass Duo, grający na szklanej harfie, za każdym „polubieniem" dolewali wodę do swojego instrumentu, tak aby pod koniec akcji, kiedy uzbiera się 50 tysięcy „like-ów" czyli kropel, mogli na nim zagrać utwór Stinga „Fragile". Dzięki tej akcji, uzyskaliśmy środki na wybudowanie jednej studni w Sudanie Płd. Ponadto, w okresie lipiec - sierpień, była emitowana kampania społeczna, składająca się z reklam prasowych w dziennikach, tygodnikach, miesięcznikach, reklam outdoorowych (bilboard'y wspólnie z Cisowianką, citylight'y), radio oraz na ekranach w metrze. Towarzyszyła jej kampania w Internecie pod nazwą „Głęboko pod ziemią", mająca na celu zachęcenie internautów do wspólnego, wirtualnego wybudowania studni poprzez polubienie oficjalnego profilu PAH na Facebooku.	Polska	Społeczeństwo polskie	PAH, SPPAH	ZenithOptimedia, Scholz and Friends, Saatchi & Saatchi, Cisowianka, ATM, JWT, Glass Duo, Sinfonia Varsovia, Arbo Interactive, Blueberry
Świat bez głodu	We współpracy z Oxfam UK, PAH włączyła się w międzynarodową kampanię na rzecz poprawy dostępu do żywności „Grow/Plon" oraz wzięła udział w warszawskim koncercie na światowej trasie koncertowej zespołu Coldplay. Dodatkowo, na profilu PAH na Facebooku powstała interaktywna zakładka „Zaplonuj zmiany". Ponadto, PAH ogłosiła konkurs dla grafików na przygotowanie ilustracji problemu braku dostępu do żywności zatytułowany „Nakarm świat swoim talentem". W połowie grudnia odbyła się także kolejna edycja Świątecznego Stołu Pajacyka, której towarzyszyła emisja reklam w prasie, radio i TV.	Polska	Społeczeństwo polskie	PAH, Zbiórka publiczna nr 51/2012	Oxfam UK, TVP Kraków, Gazeta Wyborcza, RMF Classic, Newsgastro.pl, Gastronauci, Polskie Radio PIK, Radiofonia FM, Karnet, Miasto kobiet, Drukarnia Leyko, Nieustraszeni łowcy dźwięków
Kampania wizerunkowa PAH 2012	Na rzecz kampanii wizerunkowej PAH powstały 3 spoty telewizyjne poruszające tematykę katastrof humanitarnych, problem braku dostępu do wody oraz pożywienia. Powstała także koncepcja materiałów wizualnych do prasy, spotów radiowych oraz banerów internetowych.	Polska	Społeczeństwo polskie	PAH	Saatchi & Saatchi, ZenithOptimedia, Studio Tęcza
Kampania 1%	Kampania społeczno-fundraisingowa mająca na celu przybliżenie społeczeństwu podstawowych obszarów działalności Polskiej Akcji Humanitarnej i zachęcenie go do przekazania na ich realizację 1% podatku. Kampania była emitowana w prasie (dzienniki, tygodniki, miesięczniki), na ekranach w środkach transportu publicznego oraz w Internecie (reklama oraz program do rozliczania PIT dostępny dla naszych darczyńców). Komunikacja dotyczyła trzech obszarów działań PAH: pomocy humanitarnej, programu dożywiania dzieci w Polsce i na świecie – Pajacyk oraz programów wodno-sanitarnych.	Polska	Społeczeństwo polskie	PAH, SPPAH	ZenithOptimedia, Scholz and Friends
Festiwale muzyczne	Dzięki uczestnictwu w największych letnich festiwalach muzycznych, takich jak Open'er, Slot Art, OFF Festival, dotarliśmy z informacją o problemach z dostępem do wody do dziesiątek tysięcy ludzi. Podczas imprez promowaliśmy Kampanię Wodną, chcąc uwrażliwić młodych ludzi na kwestie związane z brakiem dostępu do wody w najbiedniejszych regionach świata.	Polska	Kilkadziesiąt tysięcy ludzi zgromadzonych na największych festiwalach muzycznych	PAH	Volkswagen Bank Polska
Aktywiści – działania w ramach projektu: Włącz się! Aktywizacja społeczności lokalnych na rzecz globalnej solidarności	Celem jednego z zadań prowadzonych w ramach projektu „Włącz się! Aktywizacja społeczności lokalnych na rzecz globalnej solidarności" było zaktywizowanie 120 osób z przynajmniej 10 miejscowości w Polsce do działania na poziomie lokalnym na rzecz rozwiązywania ważnych wyzwań współczesnego świata (zmiany klimatyczne, ubóstwo na świecie, zwiększenie roli kobiet w działaniach na rzecz globalnego rozwoju itp.), z wykorzystaniem wiedzy i wsparcia Polskiej Akcji Humanitarnej.	Polska	Społeczeństwo polskie		
Treningi dla liderów	W 2012 r. odbyły się 3 szkolenia, w sumie 48 godzin szkoleniowych, z udziałem aktywistów PAH. Pierwsze szkolenie: 14-15 stycznia; wzięło w nim udział 14 osób; tematyka: dostęp do wody oraz wpływ zmian klimatycznych na mieszkańców globalnego Południa, a także sytuacja kobiet w krajach globalnego Południa. Drugie szkolenie: 31 marca – 1 kwietnia; w szkoleniu wzięło udział 15 aktywistów; tematyka: zasady ruchu Fair Trade, międzynarodowe relacje handlowe, uchodźcy – sytuacja w Polsce i na świecie. Trzecie szkolenie: 23-24 czerwca; w szkoleniu wzięło udział 16 aktywistów; tematyka: planowanie dalszej współpracy i działalności aktywistów PAH.	Polska (Warszawa)	16	FIO	
Akcje lokalne	W 2012 r. aktywiści wraz z zespołami zorganizowali 28 akcji lokalnych w 15 miejscowościach (Wasilków, Bytom, Mińsk Mazowiecki, Bierutów, Jelenia Góra, Warszawa, Otwock, Gliwice, Piotrków Trybunalski, Reda, Bolesławiec, Zielona Góra, Nowe Miasto Lubawskie, Białystok, Bełchatów, Ruda Śląska). Działania były skierowane zarówno do dzieci i młodzieży (9 akcji), studentów (1 akcja), jak i szerszego grona odbiorców (18 akcji). Aktywiści podczas akcji poruszyli takie tematy jak: dostęp do wody, sprawiedliwość społeczna, wolontariat, uchodźctwo, wielokulturowość, globalny rozwój i gender, afrykańskie wyzwania, zrównoważony rozwój. Akcje miały różną formę, m.in. konkursy dla uczniów szkół, gry miejskie, obchody Światowego Dnia Wody, warsztaty dla dzieci, flashmob, happeningi, przegląd filmów dotyczących globalnych powiązań, spotkania z ekspertami. Wszystkie wydarzenia były zorganizowane we współpracy z lokalnymi instytucjami – szkołami, organizacjami pozarządowymi, grupami harcerskimi lub kawiarniami. Aktywiści pozyskiwali darczyńców i sponsorów, promowali działania, kontaktowali się z lokalnymi mediami.	Polska	6 444	FIO	Fundacja Kombinat Kultury, Klub Muzyczny 4 Róże dla Lucienne, Powiatowe Centrum Wolontariatu w Mińsku Mazowieckim, Związek Harcerstwa Polskiego Hufiec Bierutów i Związek Harcerstwa Polskiego Hufiec Oleśnica, Koalicja Sprawiedliwego Handlu, Ministerstwo Spraw Zagranicznych – Polska Pomoc, CEO – Centrum Edukacji Obywatelskiej, Biuro Galeria Otwock, Hufiec Ziemi Gliwickiej ZHP, Gliwickie Centrum Organizacji Pozarządowych, GKS Piast Gliwice, Gimnazjum nr 10, stowarzyszenia: Yellow Fair Bananas, Free For All, Urząd Miasta Gliwice – Wydział Środowiska, Śląski Ogród Botaniczny, Rudzkie Towarzystwo Przyjaciół Drzew, Rudzka Agencja Rozwoju „Inwestor", Miejski Ośrodek Animacji i Kultury w Wasilkowie
Wędrujący Festiwal Lokalny Globalnie	W 2012 r. zorganizowaliśmy 12 odsłon festiwalu Lokalny Globalnie w następujących miejscowościach: Reda, Nowe Miasto Lubawskie, Wasilków k. Białegostoku, Bełchatów, Jelenia Góra, Bierutów, Bolesławiec, Otwock, Bytom, Gliwice, Mińsk Mazowiecki i Zielona Góra. We współpracy ze studiem graficznym opracowaliśmy projekt namiotu. W konkursie ofert wyłoniliśmy najlepszy projekt, jak również zespół projektantów, którzy go opracowali i wykonali wyposażenie namiotu. Częścią festiwalu były: wielkoformatowa gra planszowa „Woda w Sudanie Południowym", wystawa edukacyjno-informacyjna, gry i zabawy dla dzieci, gry miejskie, spotkania z pracownikami PAH oraz autorami książek wydanych przez PAH, pokazy filmów, punkt informacyjny o PAH.	Polska	2 545	FIO	
Opracowanie publikacji „Niezbędnik Aktywisty i Aktywistki PAH"	„Niezbędnik aktywisty" to publikacja podsumowująca działania w ramach projektu „Włącz się! Aktywizacja społeczności lokalnych na rzecz globalnej solidarności". Została wydana w nakładzie 1000 egzemplarzy i do końca 2012 roku rozdystrybuowaliśmy ją w liczbie 50 sztuk. „Niezbędnik" jest również dostępny w wersji elektronicznej na stronie PAH. Wersję drukowaną książki można zamawiać poprzez formularz na stronie internetowej PAH.	Polska (Warszawa)	1 000	FIO	
Spotkanie podsumowujące projekt współpracy z aktywistami	W dniach 9-10 grudnia 2012 roku, zorganizowaliśmy szkolenie podsumowujące projekt współpracy z aktywistami. Podczas szkolenia ewaluatorka projektu przeprowadziła wywiad fokusowy z aktywistami. W ramach spotkania podsumowującego odbyła się też ostatnia edycja festiwalu Globalny Lokalnie w Pałacu Kultury i Nauki w Warszawie (8 grudnia 2012 r.). Na program festiwalu podsumowującego składały się wystawy edukacyjne i fotograficzne, spotkania z ekspertami i autorami książek wydanych przez PAH oraz pracownikami misji PAH (obecnymi w Warszawie, jak również, za pośrednictwem Skype'a, z tymi przebywającymi za granicą), warsztaty dla dzieci i dorosłych (o odpowiedzialnej modzie, kreatywnym recyklingu, odpowiedzialnym i etycznym gotowaniu), pokazy filmów, koncert, żywa biblioteka, punkt informacyjny o PAH oraz wielkoformatowa gra planszowa „Woda w Sudanie Południowym".	Polska (Warszawa)	216		Organizatorzy lokalni – galerie, ośrodki kultury, biblioteki publiczne, uczelnie, biura festiwalowe
Wystawy fotograficzne	Nowe wystawy przygotowane w 2012 r. to: „Sudan: portret kobiet" (galeryjna wystawa fotograficzna, zdjęcia kobiet z Sudanu Południowego wykonane przez Barta Pogodę w 2011 r. wraz z opracowanymi przez PAH historiami osobistymi), „Somalia: sytuacja w Rogu Afryki" (wystawa plenerowa, fotoreportaż ponad 40 zdjęć Marcina Sudera wykonany w 2012 r. wraz z kontekstowym opisem sytuacji w Somalii na tematy takie jak: dostęp do wody i warunki sanitarne, dostęp do żywności, sytuacja społeczna: osoby wewnętrznie przesiedlone, dostęp do opieki medycznej, stan po działaniach zbrojnych). Przygotowano także 6 plansz fotograficzno-tekstowych „Świat bez głodu", będących opracowaniem Karty na rzecz wyeliminowania ekstremalnego głodu (eksponowane w Sejmie RP podczas konferencji dotyczącej dostępu do żywności, następnie przekazane w impresariat dla bibliotek). Oprócz nowych tytułów, prezentowaliśmy także wystawy: „Potrzeba wody w Sudanie" (wersja zarówno plenerowa jak i galeryjna), „Ziemia obiecana?" (galeryjna), „Strefa Gazy, Strefa Grozy" (plenerowa). W 2012 r. wystawy odwiedziły następujące miasta w Polsce: Elbląg, Garwolin, Września, Konin, Wałbrzych, Kraków, Toruń, Warszawa, Katowice, Nowe Miasto Lubawskie, Łódź, Ełk, Zielona Góra, Częstochowa, Iława, Lubiąż, Poznań, Stalowa Wola, Suwałki, Tykocin. Na wszystkie wystawy, zarówno plenerowe, jak i galeryjne (prezentowane w galeriach, ośrodkach kultury, bibliotekach) był wstęp wolny.	Polska	Społeczeństwo polskie, w szczególności młodzież	Nowe egzemplarze wystaw w ramach dofinansowania V4. Impresariat wystaw finansowany przez PAH	

Podziękowania

Rok 2012 był dla nas szczególny ze względu na obchodzone dwudziestolecie istnienia PAH. Dlatego podsumowując miniony rok, jednocześnie chcemy podziękować wszystkim tym, którzy przyczynili się do tego, że mogliśmy świętować ten jubileusz.
Serdeczne podziękowania kierujemy przede wszystkim do prywatnych ofiarodawców, których wpłaty przez minione dwie dekady stanowiły większość naszych przychodów. Państwa hojność i zaangażowanie umożliwiają nam nieustanne realizowanie misji PAH.
Dziękujemy parterom biznesowym i instytucjom partnerskim, bez których wsparcia finasowego i pozafinansowego nie moglibyśmy działać tak profesjonalnie i skutecznie. Dziękujemy za wieloletnie wsparcie Fundacji im. Stefana Batorego, Bankowi BPH, Bankowi Zachodniemu WBK, firmom BP, Cisowianka, DHL Global Forwarding, Electrolux, Saatchi & Saatchi, IKEA, KONTEKST, PAYBACK, TZMO S.A., HIRSCH Polska, Pryzmat, ZenithOptimedia, Testardo Gram, Microsoft, Orange Polska, Viktorio oraz Instytutowi Monitorowania Mediów.
Szczególnie dziękujemy patronowi medialnemu obchodów dwudziestolecia – Programowi Trzeciemu Polskiego Radia, który w grudniu 2012 roku zorganizował na swojej antenie 3 odsłony aukcji „Święta bez granic", z których dochód został przeznaczony na Kampanię Wodną.
Dziękujemy polskim artystom, muzykom, dziennikarzom, fotografom, którzy przez lata wspierali działania PAH w realizacji misji czynienia świata lepszym.

Dziękujemy!

Fot. Radosław Zawadzki

Dane rejestracyjne fundacji

Nazwa:	Polska Akcja Humanitarna
Siedziba, adres:	ul. Szpitalna 5/3, 00-031 Warszawa
Telefon / Fax:	(22) 828 90 86, 831 99 38, 828 88 82
E-mail:	pah@pah.org.pl
Strona internetowa:	www.pah.org.pl
Bank, który obsługuje organizację i numer konta:	Bank BPH S.A Oddział w Warszawie, ul. Nowy Świat 6/12 00-400 Warszawa 56 1060 0076 0000 4011 0000 1906
Władze organizacji:	Rada Fundacji Zarząd Fundacji Komisja Rewizyjna
Data rejestracji i numer księgi rejestrowej fundacji:	Pierwszy wpis 20 grudnia 1994, Sąd Rejonowy dla M. St. Warszawy, Sąd Gospodarczy XIX Wydział Gospodarczy Rejestrowy nr 4443; Nr KRS 0000136833 wpis 28 października 2002 r. OPP - 19 marca 2004 r.
Nr REGON:	010849302
Zarząd Fundacji: - skład w dniu składania sprawozdania	Prezes zarządu: Janina Ochojska-Okońska, Członkowie zarządu: Włodzimierz Sarna, Grzegorz Gruca, Maciej Bagiński, Aleksandra Rezunow

Zasady, formy i zakres działalności statutowej z podaniem realizacji celów statutowych

Celem Fundacji jest organizowanie i niesienie pomocy humanitarnej i rozwojowej, dobroczynnej i charytatywnej, społecznie użytecznej i oświatowej oraz przeciwdziałanie wykluczeniu społecznemu.

Cele statutowe PAH realizuje poprzez:
- Badanie i gromadzenie informacji o potrzebach pomocy;
- Pozyskiwanie, przewóz i dystrybucję środków pomocy;
- Tworzenie stałych i czasowych misji pomocy;
- Tworzenie i wspieranie placówek pomocy;
- Prowadzenie działalności wydawniczej i szkoleniowej;
- Organizowanie imprez kulturalno-oświatowych i kampanii informacyjnych;
- Organizowanie zbiórek publicznych;
- Organizowanie konferencji i seminariów;
- Prowadzenie edukacji humanitarnej i rozwojowej;
- Organizowanie wypoczynku i czasu wolnego dla dzieci i młodzieży.

Struktura

	Rada Fundacji		Komisja Rewizyjna
	Analiza zgodności z procedurami	Zarząd	Doradztwo dot. współpracy z partnerami
	Analiza i kontroling finansowy		Doradztwo programowe
Dział Pomocy Humanitarnej i Rozwojowej	**Centrum Pomocy Uchodźcom i Repatriantom**	**Dział Komunikacji i Edukacji**	**Dział Operacyjny**
Pomoc humanitarna	Program Pomocy Uchodźcom	Edukacja globalna	Księgowość /Finanse
Misja w Sudanie Płd.	Program Pomocy Repatriantom	Komunikacja i rzecznictwo	Administracja /Logistyka
Misja w Autonomii Palestyńskiej		Pozyskiwanie fun-duszy i marketing	Kadry/Płace/ ZZL
Misja w Somalii			Fundusze instytucjonalne
Pajacyk/ Świat bez głodu			Biura regionalne Kraków, Toruń

Informacje finansowe

Informacja o wysokości uzyskanych przychodów

Przychody statutowe Fundacji:	15 597 976,82 PLN
W tym:	
Przychody pieniężne (wpłaty od osób fizycznych i prawnych)	6 381 177,25 PLN
Przychody pieniężne (dotacje i granty)	8 779 654,14 PLN
Darowizny rzeczowe	50 580,03 PLN
Nieodpłatne świadczenia usług	386 565,40 PLN

Fundacja nie prowadzi działalności gospodarczej

Źródła przychodów:

darowizny rzeczowe	50 580,03 PLN	0%
darowizny usług	386 565,40 PLN	2%
inne źródła międzynarodowe	4 753,68 PLN	0%
NGO-polskie	464 730,59 PLN	3%
NGO-zagraniczne	690 427,13 PLN	4%
organizacje EU	6 538 592,30 PLN	42%
organizacje UN	691 484,32 PLN	4%
Państwowe	521 717,55 PLM	3%
Samorządowe	3 800,00 PLN	0%
Spadek	50 209,96 PLN	0%
wpłaty osoby prywatne i prawne	4 530 392,26 PLN	29%
wpłaty1%	857 972,40 PLN	6%
wpłaty1%	12 505,50 PLN	0%
Zbiórka	794 245,70 PLN	5%
Suma końcowa	**15 597 976,82 PLN**	**100%**

przychody finansowe 859 152,01 PLN

Informacja o świadczeniach odpłatnych

PAH nie realizuje świadczeń odpłatnych.

Informacja o prowadzonej działalności gospodarczej

PAH nie prowadzi działalności gospodarczej.

Informacja o poniesionych kosztach

Koszty statutowe Fundacji:	16 251 280,89 PLN
Koszty niepieniężne:	
darowizny rzeczowe	94 878,86 PLN
nieodpłatne świadczenia	382 845,73 PLN
Koszty administracyjne Fundacji	1 894 513,15 PLN
Zużycie materiałów i energii	121 932,73 PLN
Usługi obce	797 636,59 PLN
Podatki i opłaty	57 239,18 PLN
Wynagrodzenia	647 640,59 PLN
Ubezpieczenia społeczne i inne świadczenia	195 989,69 PLN
Amortyzacja	40 165,26 PLN
Pozostałe	33 909,11 PLN

Dane o pożyczkach, lokatach, obligacjach, nieruchomościach

Fundacja nie udzielała pożyczek pieniężnych.
Kwoty ulokowane na rachunkach bankowych ze wskazaniem banku: Bank BPH S.A
7 432 467,13 PLN
Fundacja nie nabyła żadnych obligacji, akcji, udziałów, ani nieruchomości.

Nabycie środków trwałych o wartości powyżej 5 000 PLN

Telefon satelitarny Thuraya	5 109,79 PLN
Telefon satelitarny Thuraya	5 047,60 PLN
Renault Master Furgon	78 841,00 PLN
Serwer	8 300,38 PLN
Serwer	8 300,38 PLN
Serwer księgowy	6 445,20 PLN
Terminal satelitarny	11 439,64 PLN
Toyota Land Cruiser PICK UP	138 369,00 PLN
Toyota Land Cruiser HARDTOP	140 016,25 PLN
Generator prądu	64 386,44 PLN
Antena CODAN do samochodu	6 514,00 PLN
Namioty mieszkalne do bazy w Ayod	34 828,50 PLN
Kontener magazynowy	14 625,00 PLN
Razem	**522 223,18 PLN**

Dane o wartości aktywów i zobowiązań fundacji

Suma aktywów	12 879 678,65 PLN
Suma zobowiązań	625 931,32 PLN

Dane o działalności zleconej fundacji przez podmioty państwowe i samorządowe

Donator, informacja o projekcie	Kwota PLN otrzymana	Kwota PLN wykorzystana	Wynik finansowy
Ministerstwo Spraw Zagranicznych um. dotacji nr 113/PPR2012/NGO poprawa dostępu do wody na południu Dystryktu Hebron	350 005,00	350 005,00	0,00
Ministerstwo Pracy i Polityki Socjalnej, um. nr 486/II/11, projekt aktywizacji społeczności lokalnych na rzecz globalnej solidarności	177 817,00	171 712,55	6 104,45
URZĄD MIASTA TORUŃ (UMT) umowa nr WŚiZ.524.16.2012, organizacja obchodów Światowego Dnia Wody	3 800,00	3 297,85	502,15
Razem	531 622,00	525 015,40	6 606,60

Informacje o źródle finansowania

Źródło finansowania	kwota
ACTION AID UK	46 603,00
BANK ZACHODNI WBK	655 661,96
BILLBIRD SP. AKCYJNA	624,99
BP POLSKA	88 058,00
CAF	26 976,80
CARITAS CARINTHIA	259 096,27
CARLSON WAGONLIT POLSKA SP Z O.O.	7 000,00
DAROWIZNY RZECZOWE OD FIRM	50 580,03
DAROWIZNY USŁUG OD FIRM	386 565,40
ECHO	2 037 998,23
EFI	514 379,46
EFU	1 023 166,61
ELECTROLUX POLAND SP. Z O.O.	45 000,00
FIO	171 712,55
FUNDACJA BRE BANKU	0 000,00
FUNDACJA CHARYTATYWNY BAL DZIENNIKARZY	113 234,51
FUNDACJA EDUKACJI DLA DEMOKRACJI	23 938,35
FUNDACJA IM. STEFANA BATOREGO	76 119,50
FUNDACJA ORANGE	30 000,00
FUNDACJA PKO BANK POLSKI	4 843,10
FUNDACJA ROZWOJU SYSTEMU EDUKACJI	63 894,50
FUNDACJA STATE STREET	48 669,10
ING BANK S.A	3 600,00
KANCELARIA CHAŁAS I WSPÓLNICY	2 839,94
KOMISJA EUROPEJSKA	2 963 048,00
MARKS & SPENCER	1 989,76
MINORITY RIGHTS GROUP EUROPE	4 753,68
MSZ	350 005,00
Nałęczów Zdrój Sp. z o.o.	67 376,56
NAWIĄZKI SĄDOWO-KOMORNICZE	200,00
NESTLE POLSKA S.A.	10 000,00
OXFAM	59 785,56
PEOPLE IN NEED –PIN	301 567,14
POLSKO-NIEMIECKA WSPÓŁPRACA MŁODZIEŻY	54 031,53
PRYZMAT SP. Z O.O	15 000,00
SPADEK	50 209,96
STOWARZYSZENIE PRZYJACIÓŁ PAH	324 989,22
TEPS	83 160,72
UNICEF	604 721,96
URZĄD MIASTA TORUŃ	3 800,00
WPŁATY FIRM WG.UMÓW BEZ ROZLICZEŃ	293 220,71
WPŁATY FIRM WG.UMÓW PAJACYK BEZ ROZLICZEŃ	440 251,77
WPŁATY OD SZKÓŁ	14 989,53
WPŁATY OSÓB FIZYCZNYCH	2 470 061,94
WPŁATY PIENIĘŻNE FIRM BEZ UMÓW	39 527,88
ZBIÓRKA PUBLICZNA	794 245,70
odpis 1%	870 477,90
Suma końcowa	15 597 976,82

Informacja o rozliczeniach z tytułu zobowiązań podatkowych

Podatek dochodowy od osób fizycznych (od wynagrodzeń i umów zleceń) odprowadzany jest na bieżąco, zgodnie ze roczną deklaracją PIT-4R. Zobowiązanie z tego tytułu zostało uregulowane w grudniu 2012 roku. Podatek od towarów i usług VAT odprowadzany jest terminowo, zgodnie ze składaną kwartalna deklaracją VAT-7K. Zobowiązanie z tego tytułu na 31.12.2012 wynosi 15 591,06 PLN.
Z opłat podatku dochodowego od osób prawnych Fundacja jest zwolniona. W związku z tym nie jest składana deklaracja CIT-2, a jedynie roczna deklaracja CIT-8.

Informacja o kontrolach, audytach i ich wynikach w okresie sprawozdawczym

Kompleksowy audyt finansowy ksiąg rachunkowych fundacji za 2011 rok przeprowadzony przez firmę Deloitte Audyt Sp. z o.o. Sprawozdanie audytora w załączeniu. Audyt nie zawierał uwag.
Audyt finansowy projektu „Szkoła Globalna" przeprowadzony przez firmę Wasko Sp. z o.o. za trzeci rok projektu. Audyt nie zawierał uwag.
Audyt finansowy międzynarodowego projektu KMC przygotowany przez firmę Advantim za drugi rok projektu. Audyt nie zawierał uwag.
Urząd Kontroli Skarbowej, audyt gospodarności środkami pochodzącymi z UE w ramach projektu Refugee 3-Integracja Cudzoziemców w Polsce" nr umowy 1/EFU/2009. Protokół po kontrolny nie zawierał uwag.
Władza Wdrażająca Programy Europejskie, monitoring merytoryczny projektu nr 43/6/2009/EFI.
Raport z monitoringu merytorycznego i finansowego nie zawierał uwag.
Władza Wdrażająca Programy Europejskie, monitoring merytoryczny projektu nr 43/6/EF/2010(II).
Raport z monitoringu merytorycznego i finansowego nie zawierał uwag.
Władza Wdrażająca Programy Europejskie, monitoring merytoryczny i finansowy projektu nr 5/6/EFU/2010/(II). Raport merytoryczny i finansowy nie zawierał uwag.
Władza Wdrażająca Programy Europejskie, monitoring finansowy projektu nr umowy 6/6/EFU/2010/(II).
Władza Wdrażająca Programy Europejskie, monitoring merytoryczny i finansowy projektu nr 20/8/EFI/2011.
Raport z monitoringu finansowego zawierał zalecenie uzupełnienia dokumentacji.
Dokumentacja została uzupełniona.

Zatrudnienie i wynagrodzenia

Dane o zatrudnieniu

Średnie roczne zatrudnienie pracowników etatowych: 77,75 osób, 74,05 etatów
Łączna liczba zatrudnionych wg stanu na 31.12.2012 to 78 osób w tym:

Dyrektor – 6; Ekspert – 2; Koordynator – 37; St. Specjalista – 4;
Specjalista – 9; Mł. Specjalista – 6; Mentor – 2; Asystent – 6;
Księgowa – 2; Opiekun świetlicy – 2; Sekretarka – 1; Pracownik administracyjny – 1

Dane o wynagrodzeniach

Wynagrodzenia brutto pracowników (bez ZUS pracodawcy): 3 587 822,09 PLN
Wynagrodzenia z tytułu umów o dzieło brutto (bez ZUS pracodawcy): 330 131,20 PLN
Wynagrodzenia z tytułu umów zlecenia brutto (bez ZUS pracodawcy): 310 019,24 PLN
Razem wynagrodzenia brutto (bez ZUS pracodawcy): 4 227 972,53 PLN
Pracownicy PAH w roku 2012 nie otrzymali nagród finansowych ani premii.
Członkowie Zarządu PAH nie pobierają wynagrodzenia z tytułu wykonywanych funkcji.
Członkowie innych niż zarząd organów fundacji tj. Rady Fundacji i Komisji Rewizyjnej nie pobierali wynagrodzeń, nagród, premii ani innych świadczeń.

Wolontariat

W 2012 mieliśmy podpisanych 180 umów wolontariackich na okres dłuższy niż 30 dni.

Bilans

Bilans sporządzony zgodnie z załącznikiem do rozporządzenia Ministra Finansów z 15.11.2001 (DZ. U. 137poz. 1539z późn.zm.)

Wiersz	AKTYWA	Stan na		Wiersz	PASYWA	Stan na	
1	2	początek roku	koniec roku	1	2	początek roku	koniec roku
A	Aktywa trwałe	4 083 539,42	3 476 680,43	A	Fundusze własne	11 141 093,57	8 916 177,86
I	Wartości niematerialne i prawne	–	–	I	Fundusz statutowy	3 267 384,49	3 267 384,49
II	Rzeczowe aktywa trwałe	110 256,26	164 197,00	II	Fundusz z aktualizacji wyceny	459 093,08	
III	Należności długoterminowe	–	–	III	Wynik finansowy netto za rok obrotowy	7 414 616,00	5 648 793,37
IV	Inwestycje długoterminowe	3 973 283,16	3 312 483,43	1	Nadwyżka przychodów nad kosztami (wielkość dodatnia)	7 414 616,00	5 648 793,37
V	Długoterminowe rozliczenia międzyokresowe	–	–	2	Nadwyżka kosztów nad przychodami (wielkość ujemna)	–	–
B	Aktywa obrotowe	9 288 609,75	9 402 998,22	B	Zobowiązania i rezerwy na zobowiązania	2 231 055,60	3 963 500,79
I	Zapasy rzeczowych aktywów obrotowych	93 315,79	36 539,54	I	Zobowiązania długoterminowe z tytułu kredytów i pożyczek	–	–
II	Należności krótkoterminowe	2 207 799,31	2 296 628,85	II	Zobowiązania krótkoterminowe i fundusze specjalne	1 165 831,05	1 083 610,09
				1	Kredyty i pożyczki	317 186,02	363 773,75
				2	Inne zobowiązania	828 914,69	625 931,32
				3	Fundusze specjalne	19 730,34	93 905,02
3	Inne inwestycje krótkoterminowe	6 987 494,65	7 069 829,83	III	Rezerwy na zobowiązania		
C	Środki pieniężne	6 010 894,64	6 093 229,82	IV	Rozliczenia międzyokresowe	1 065 224,55	2 879 890,70
2	Pozostałe aktywa finansowe		–	1	Rozliczenia międzyokresowe przychodów	1 010 324,55	2 824 990,70
3	Inne inwestycje krótkoterminowe	976 600,01	976 600,01	2	Inne rozliczenia międzyokresowe	54 900,00	54 900,00
C	Krótkoterminowe rozliczenia międzyokresowe	–					
	Suma bilansowa	13 372 149,17	12 879 678,65		Suma bilansowa	13 372 149,17	12 879 678,65

Rachunek wyników sporządzony zgodnie z załącznikiem do rozporządzenia Ministra Finansów z 15.11.2001 (DZ. U. 137poz. 1539 z późn. zm.)

Pozycja	Wyszczególnienie	Kwota za poprzedni rok obrotowy	Kwota za bieżący rok obrotowy
A,	Przychody z działalności statutowej	24 913 803,79	23 012 592,82
I,	Składki brutto określone statutem		
II,	Inne przychody określone statutem	24 913 803,79	23 012 592,82
1	Przychody z działalności statutowej nieodpłatnej pożytku publicznego	1 110 485,40	870 477,90
2	Przychody z działalności statutowej odpłatnej pożytku publicznego	–	–
3	Pozostałe przychody określone statutem	16 104 980,33	14 727 498,92
4	Przychody z lat ubiegłych	7 698 338,06	7 414 616,00
B,	Koszty realizacji zadań statutowych	15 570 266,81	16 251 280,89
1	Koszty realizacji zadań statutowych działalności nieodpłatnej pożytku publicznego	1 110 485,40	870 477,90
2	Koszty realizacji zadań statutowych działalności odpłatnej pożytku publicznego	–	–
3	Pozostałe koszty realizacji zadań statutowych	14 459 781,41	15 380 802,99
C,	Wynik finansowy na działalności statutowej (wielkość dodatnia lub ujemna) (A-B)	9 343 536,98	6 761 311,93
D,	Koszty administracyjne	2 053 629,00	1 894 513,15
1	Zużycie materiałów i energii	73 637,57	121 932,73
2	Usługi obce	743 746,82	797 636,59
3	Podatki i opłaty	44 781,36	57 239,18
4	Wynagrodzenia	796 262,76	647 640,59
5	Ubezpieczenia społeczne i inne świadczenia	319 412,01	195 989,69
6	Amortyzacja	34 514,08	40 165,26
7	Pozostałe	41 274,40	33 909,11
E,	Pozostałe przychody (nie wymienione w pozycji A i G)	8 779,82	831,75
F,	Pozostałe koszty (nie wymienione w poz, B, D i H)	3 729,59	33 644,14
G,	Przychody finansowe	131 379,15	859 152,01
H,	Koszty finansowe	11 721,36	44 345,03
I,	Wynik finansowy brutto na całokształcie działalności (wielkość dodatnia lub ujemna) (C-D+E-F+G-H)	7 414 616,00	5 648 793,37
J,	Zyski i straty nadzwyczajne	–	–
I,	Zyski nadzwyczajne – wielkość dodatnia	–	–
II,	Straty nadzwyczajne – wielkość ujemna	–	–
K,	Wynik finansowy ogółem (I+J)	7 414 616,00	5 648 793,37
I,	Różnica zwiększająca koszty roku następnego (wielkość ujemna)	–	–
II,	Różnica zwiększająca przychody roku następnego (wielkość dodatnia)	7 414 616,00	5 648 793,37

Informacja dodatkowa za rok 2012

1.	a. Stosowane metody wyceny aktywów i pasywów	
	Wyszczególnienie	**Przyjęte metody wyceny w zasadach (polityce) rachunkowości**
	Środki trwałe oraz wartości niematerialne i prawne	Cena nabycia pomniejszona o odpisy umorzeniowe
	Inwestycje długoterminowe	Cena nabycia powiększona o dochód z inwestowania
	Zapasy rzeczowych aktywów obrotowych	Cena nabycia lub rynkowa
	Należności i zobowiązania	W kwocie wymagajacej zapłaty
	Inwestycje krótkoterminowe	Cena rynkowa / wartość nominalna
	Rozliczenia miedzyokresowe czynne	W kwocie wymagajacej zapłaty
	Fundusze własne oraz pozostałe aktywa i pasywa	W wartości nominalnej
	Fundusze własne oraz pozostałe aktywa i pasywa	W wartości nominalnej

2,	a, Rzeczowe aktywa trwałe - środki trwałe						
	Nazwa grupy składników majątku trwałego	Stan na początek roku obrotowego	Aktualizacja	Zwiększenia	Przemieszczenia	Zmniejszenia	Stan na koniec roku obrotowego
	1. grunty (w tym prawo użytkowania gruntu)	0,00					0,00
	2. budynki, lokale i obiekty inżynierii lądowej i wodnej	0,00					0,00
	3. urządzenia techniczne i maszyny	155 734,74		23 045,96		7 147,98	171 632,72
	4. środki transportu	257 932,50		78 841,00		159 956,00	176 817,50
	5. inne środki trwałe	153 510,35		6 172,14		21 054,93	138 627,56
	Razem	567 177,59	0,00	108 059,10	0,00	188 158,91	487 077,78

	b, Umorzenie środków trwałych - amortyzacja									
	Nazwa grupy składników majątku trwałego	Stan na początek roku ob-rotowego	Aktualizacja	Amortyzacja za rok	Inne zwiększenia	Inne zmniejszenia	Zmniejszenie likwidacja	Stan na koniec roku obrotowego	Stan na początek roku obrotowego (netto)	Stan na koniec roku obrotowego (netto)
	1. grunty (w tym prawo użytkowania gruntu)	0,00						0,00	0,00	0,00
	2. budynki lokale i obiekty inżynierii lądowej i wodnej	0,00						0,00	0,00	0,00
	3. urządzenia techniczne i maszyny	94 173,18		13 497,95		8 433,81		99 237,32	61 561,56	72 395,40
	4. środki transportu	214 537,29		19 962,65			151 132,00	83 367,94	43 395,21	93 449,56
	5. inne środki trwałe	148 210,86		6 960,71	3 390,52	3 646,57	14 640,00	140 275,52	5 299,49	-1 647,96
	Razem	456 921,33	0,00	40 421,31	3 390,52	12 080,38	165 772,00	322 880,78	110 256,26	164 197,00

	c. Wartości niematerialne i prawne				
	Nazwa grupy składników majątku trwałego	Stan na początek roku obrotowego	Zwiększenia	Zmniejszenia	Stan na koniec roku obrotowego
	1. Inne wartości niematerialne i prawne	164 592,01			164 592,01
	Razem	164 592,01	–	–	164 592,01

	d. Umorzenie wartości niematerialnych i prawnych – amortyzacja							
	Nazwa grupy składników majątku trwałego	Stan na początek roku obrotowego	Amortyzacja za rok	Inne zwiększenia	Zmniejszenie	Stan na koniec roku obrotowego	Stan na początek roku obrotowego (netto)	Stan na koniec roku obrotowego (netto)
	1. Inne wartości niematerialne i prawne	164 592,01				164 592,01	0,00	0,00
	Razem	164 592,01	0,00	0,00	0,00	164 592,01	0,00	0,00

3.	e. Inwestycje długoterminowe				
		Stan na początek roku obrotowego	Zmiany w ciągu roku		Stan na koniec roku obrotowego
			Zwiększenia	Zmniejszenia	
	1. Nieruchomości				0,00
	2. Wartości niematerialne i prawne				0,00
	3. Długoterminowe aktywa finansowe				0,00
	a. udziały i akcje				0,00
	b. inne papiery wartościowe				0,00
	c. udzielone pożyczki				0,00
	d. inne długoterminowe aktywa finansowe				0,00
	4. Obligacje i środki pieniężne zdeponowane w ramach Kapitału Żelaznego i Rezerwowego Funduszu Pomocy Natychmiastowej	3 973 283,16	210 008,61	870 809,34	3 312 482,43
	Razem	3 973 283,16	210 008,61	870 809,34	3 312 482,43

4.	f. Inwestycje krótkoterminowe				
		Stan na początek roku obrotowego	Zmiany w ciągu roku		Stan na koniec roku obrotowego
			Zwiększenia	Zmniejszenia	
	1. Nieruchomości-spadek	976 600,01			976 600,01
	2. Wartości niematerialne i prawne	0,00			0,00
	3. Krótkoterminowe aktywa finansowe	0,00			0,00
	a. udziały i akcje	0,00			0,00
	b. inne papiery wartościowe	0,00			0,00
	c. udzielone pożyczki	0,00			0,00
	Razem	976 600,01	0,00	0,00	976 600,01

5.	g. Podział należności według pozycji bilansu o pozostałym na dzień bilansowy, przewidywanym umową w okresie spłaty						
	Należności z tytułu	okres wymagalności				Razem	
		do 1 roku		powyżej 1 roku			
		stan na					
		początek roku obrotowego	koniec roku obrotowego	początek roku obrotowego	koniec roku obrotowego	początek roku obrotowego	koniec roku obrotowego
	1. dostaw i usług	43 182,41	91 891,54	0,00		43 182,41	91 891,54
	2. podatków	0,00	33,00		0,00	0,00	33,00
	3. środków od ZUS	8 073,00			0,00	8 073,00	0,00
	4. wynagrodzeń	0,00	5 566,48			0,00	5 566,48
	5. dochodzone na drodze sądowej	0,00		0,00	0,00	0,00	0,00
	6. innych należności	2 156 543,90	2 199 137,83			2 156 543,90	2 199 137,83
	Razem	2 207 799,31	2 296 628,85	0,00	0,00	2 207 799,31	2 296 628,85

6.	h. Podział zobowiązań według pozycji bilansu o pozostałym na dzień bilansowy, przewidywanym umową w okresie spłaty						
	Zobowiązania z tytułu	okres wymagalności				Razem	
		do 1 roku		powyżej 1 roku			
		stan na					
		początek roku obrotowego	koniec roku obrotowego	początek roku obrotowego	koniec roku obrotowego	początek roku obrotowego	koniec roku obrotowego
	1. kredytów i pożyczek	0,00				0,00	0,00
	2. dostaw i usług	88 556,64	92 572,70			88 556,64	92 572,70
	3. podatków	1 214,88	15 591,06			1 214,88	15 591,06
	4. ubezpieczeń społecznych	2 054,78	2 672,36			2 054,78	2 672,36
	5. wynagrodzeń	0,00	3 378,46			0,00	3 378,46
	6. zobowiązań wekslowych	0,00				0,00	0,00
	7. innych zobowiązań	737 088,39	511 716,74			737 088,39	511 716,74
	Razem	828 914,69	625 931,32	0,00	0,00	828 914,69	625 931,32

7.	i. Rozliczenia międzyokresowe przychodów		
	Tytuły	stan na	
		początek roku obrotowego	koniec roku obrotowego
	1.Rozliczenia międzyokresowe przychodów (wyszczególnienie wg tytułów)	1 010 324,55	2 824 990,70
	Niezrealizowane zawarte umowy darowizn		
	Niezrealizowane zawarte umowy współpracy		
	Niezrealizowane zawarte umowy dotacji	1 010 324,55	2 824 990,70
	Nierozliczony Wynik Finansowy z lat poprzednich		

8.	j. Rezerwy na zobowiązania		
	Tytuły	stan na	
		początek roku obrotowego	koniec roku obrotowego
	1.Rezerwy na zobowiązania (wyszczególnienie wg tytułów)	0,00	0,00
	Spłata zobowiązania wobec spadkobiercy	0,00	

9.	k. Rozliczenia międzyokresowe kosztów		
	Tytuły	stan na	
		początek roku obrotowego	koniec roku obrotowego
	1.Rozliczenia miedzyokresowe bierne (wyszczególnienie wg tytułów)	54 900,00	54 900,00
	Zobowiązania	54 900,00	54 900,00
	Gwarancje		

10.	l. Odpis aktualizujący należności		
	Tytuły	stan na	
		początek roku obrotowego	koniec roku obrotowego
	1.Odpis aktuazlizujący (wyszczególnienie wg tytułów)	0,00	0,00
	Należności od kontrachentów		0,00

11.	m. Informacje o zyskach i stratach nadzwyczajnych		
	Wyszczególnienie	Rok bieżący	Rok ubiegły
	Zyski nadzwyczajne - losowe	0,00	0,00
	Zyski nadzwyczajne - pozostałe	0,00	0,00
	Suma	0,00	0,00
	Straty nadzwyczajne - losowe	0,00	0,00
	Straty nadzwyczajne - pozostałe	0,00	0,00
	Suma	0,00	0,00

12.	n. Zatrudnienie	
	Pracownicy	56.00
	Przeciętne zatrudnienie w roku	78.00

13.	o. Informacja o wypłaconych wynagrodzeniach powyżej określonego art. 9 ust. 1 pkt 2 Ustawy o działalności pożytku publicznego i o wolontariacie (Dz.U. Nr 96 poz. 873 z późn. zm.)	
	Wyszczególnienie	Liczba osób
	Liczba osób, które przekroczyły w/w wynagrodzenie	n/d

14.	Informacje o strukturze przychodów - źródła i wysokość	
	a. Przychody z działalności statutowej	15 597 976,82
	Składki brutto określone statutem	0,00
	Przychody z działalności statutowej nieodpłatnej pożytku publicznego	870 477,90
	wpłaty pieniężne 1%	870 477,90
	Przychody z działalności statutowej odpłatnej pożytku publicznego	0,00
	Pozostałe przychody określone statutem	14 727 498,92
	wpłaty pieniężne	5 460 489,39
	spadek	50 209,96
	dary rzeczowe	50 580,03
	dary usług	386 565,40
	dotacje i granty	8 779 654,14
	b. Pozostałe przychody	831,75
	Przychody ze sprzedaży środków trwałych, środków trwałych w budowie oraz wartości niemat. i prawnych	
	Przychody z likwidacji środków trwałych	
	Inne	831,75
	c. Przychody finansowe	859 152,01
	Cena sprzedaży akcji i udziałów	
	Odsetki od lokat, wkładów bankowych	231 632,42
	Odsetki od pożyczek	
	Odsetki od posiadanych papierów wartościowych	
	Otrzymane dywidendy od akcji obcych	
	Inne przychody finansowe(różnice kursowe,umorzenie odsetek)	106 669,00
	Aktualizacja wyceny Kapitału Żelaznego	515 563,35
	Inne	5 287,24

16.	a. Źródła zwiększenia i wykorzystanie funduszu statutowego		
	Wyszczególnienie	Fundusz	
		statutowy	z aktualizacji wyceny
	1. Stan na początek roku obrotowego	3 267 384,49	459 093,08
	a. zwiększenia	0,00	56 470,27
	- wycena Kapitału Żelaznego		56 470,27
	- dopłata do Kapitału Żelaznego		
	b. zmniejszenia		515 563,35
	- pokrycie straty		
	- przeniesienie w przychody finansowe w zw. z likwidacją jednostek uczestnictwa		515 563,35
	2. Stan na koniec okresu obrotowego	3 267 384,49	0,00
	b. Rozliczenie wyniku na działalności statutowej		
	Wynik na działalności statutowej	7 348 544,50	
	Wynik na działalności nieodpłatnej pożytku publicznego	0,00	
	Wynik na działalności pozostałej określonej statutem	(1 994 992,48)	
	Wynik na działalności w latach ubiegłych	9 343 536,98	

17	Zobowiązania związane z działalnością statutową:		
	Tytuły	stan na	
		początek roku obrotowego	koniec roku obrotowego
	1. gwarancje		
	2. poręczenia		
	3. kaucje i wadia		
	4. inne zobowiązania		
	Razem	0,00	0,00

15	a. Informacje o strukturze kosztów	16 251 280,89
	Koszty realizacji działalności statutowej nieodpłatnej pożytku publicznego	870 477,90
	świadczenia pieniężne:	870 477,90
	świadczenia niepieniężne:	0,00
	Koszty realizacji działalności statutowej odpłatnej pożytku publicznego	0,00
	świadczenia pieniężne:	0,00
	świadczenia niepieniężne:	0,00
	Pozostałe koszty realizacji zadań statutowych	15 380 802,99
	świadczenia pieniężne	14 903 078,40
	świadczenia niepieniężne	477 724,59
	dary rzeczowe	94 878,86
	dary usług	382 845,73
	b.Koszty administracyjne:	1 894 513,15
	- zużycie materiałów i energii	121 932,73
	- usługi obce	753 002,45
	- wynagrodzenie biegłego rewidenta	44 634,14
	- podatki i opłaty	57 239,18
	- wynagrodzenia oraz ubezpieczenia społeczne i inne świadczenia	843 630,28
	- amortyzacja	40 165,26
	- pozostałe koszty	33 909,11
	c. Pozostałe koszty	33 644,14
	wartość netto sprzedanych środków trwałych, środków trwałych w budowie oraz wartości niematerialnych i prawnych	
	wartość netto z likwidacji środków trwałych, wartości niematerialnych i prawnych w wyniku zdarzeń mieszczących się w granicach ogólnego ryzyka gospodarczego	8 824,00
	odpis aktualizujący nalezności	0,00
	inne	24 820,14
	d. Koszty finansowe	44 345,03
	Wartość ewidencyjna sprzedanych udziałów i akcji, stanowiących długo i krótkoterminowe aktywa finansowe	
	Odsetki od kredytów i pożyczek oprócz odsetek od kredytów inwestycyjnych w okresie realizacji inwestycji	
	Opłacone prowizje od zaciągniętych kredytów, oprócz prowizji od kredytów inwestycyjnych,	42 309,77
	Zapłacone odsetki za nieterminową regulację zobowiązań	822,42
	Odsetki i dodatkowe opłaty od środków trwałych przejętych w leasing finansowy	
	Inne koszty finansowe	1 212,84

Uzupełnienie informacji dodatkowej

(załącznik do bilansu oraz rachunku wyniku) za okres sprawozdawczy od 01.01.2012 roku do 31.12.2012 roku

POLSKA AKCJA HUMANITARNA

Polska Akcja Humanitarna (PAH) z siedzibą w Warszawie, ul. Szpitalna 5/3 jest organizacją non-profit, której dochód nie podlega obciążeniu podatkiem dochodowym od osób prawnych. Fundacja sporządza deklaracje CIT-8, wykazując dochody zwolnione przedmiotowo, zgodnie z artykułem 17, ust. 1, pkt. 4 i 14 ustawy o podatku dochodowym od osób prawnych. Rachunkowość PAH prowadzona jest w oparciu o przepisy Ustawy z dnia 29 września 1994 roku o rachunkowości oraz Rozporządzenia Ministra Finansów z dnia 15 listopada 2001 roku (Dz. U. 137 poz. 1539 z późniejszymi zm.) w sprawie szczególnych zasad rachunkowości dla niektórych jednostek nie prowadzących działalności gospodarczej.

I. Zasady wyceny aktywów i pasywów na dzień bilansowy oraz ustalanie wyniku finansowego.

1. Środki trwałe, wartości niematerialne i prawne wycenia się według cen nabycia, kosztu wytworzenia lub wartości przeszacowanej, pomniejszone o odpisy amortyzacyjne oraz odpisy z tytułu trwałej utraty wartości. Przedmioty o przewidywanym okresie użytkowania dłuższym niż rok i wartości początkowej niższej od 1000,00 zł. zaliczane są do kosztów materiałów. Środki trwałe o wartości początkowej od 1000,00 zł. do wartości nie przekraczającej kwoty określonej w przepisach podatkowych jako dolna kwota, od której składniki majątku zalicza się do środków trwałych, są środkami trwałymi niskocennymi. Ich wartość początkowa odpisywana jest w 100% w koszty w miesiącu, w którym oddano je do użytkowania. Ujmowane są w ewidencji pozabilansowej. Środki trwałe o wartości początkowej wyższej niż górna kwota wskazana dla środków niskocennych podlegają amortyzacji, począwszy od pierwszego dnia miesiąca po miesiącu przekazania ich do użytkowania aż do końca miesiąca, w którym następuje zrównanie sumy odpisów umorzeniowych z ich wartością początkową lub w którym postawiono je w stan likwidacji, zbyto lub stwierdzono niedobór. Objęte są one ewidencją bilansową. Wszystkie środki trwałe nabywane przez Fundację ze środków pochodzących z grantów i dotacji, a wykorzystywane do celów statutowych oraz na misjach ujmowane są w ewidencji pozabilansowej, a ich wartość początkowa odnoszona jest w koszty projektów finansowanych z tych środków. Kwoty rocznych odpisów amortyzacyjnych (umorzeniowych) ustalane są:
   a) metodą liniową drogą systematycznego rozłożenia wartości początkowej danego środka trwałego lub wartości niematerialnej i prawnej na przewidywane lata jego użytkowania, proporcjonalnie do upływu czasu w równych ratach,
   b) z zastosowaniem stawek podatkowych amortyzacyjnych w odniesieniu do środków trwałych używanych lub ulepszonych, po raz pierwszy wprowadzonych do ewidencji.
2. Wartości niematerialne i prawne o wartości początkowej nie przekraczającej kwoty określonej w przepisach podatkowych jako dolna kwota, od której składniki majątku zalicza się do wartości niematerialnych i prawnych, odpisuje się jednorazowo w koszty. Wartości niematerialne i prawne amortyzuje się przy uwzględnieniu minimalnych długości okresów amortyzacji określanych w przepisach podatkowych.
3. Środki trwałe w budowie wycenia się w wysokości ogółu kosztów pozostających w bezpośrednim związku z ich nabyciem lub wytworzeniem pomniejszonych o odpisy z tytułu trwałej utraty wartości.
4. Udziały i akcje, papiery wartościowe przeznaczone do obrotu zaliczone do aktywów trwałych wycenia się:
   a) według cen nabycia pomniejszonych o odpisy z tytułu trwałej utraty wartości,
   b) wartość w cenie nabycia przeszacowuje się do wartości w cenie rynkowej (wartość godziwa), a różnice z przeszacowania rozlicza się w sposób następujący:
5. Różnice powodujące wzrost wartości inwestycji do poziomu cen rynkowych (dodatnie) zalicza się do kapitału z aktualizacji wyceny. Obniżenie wartości inwestycji uprzednio przeszacowanej do wysokości kwoty, o którą podwyższono z tego tytułu kapitał z aktualizacji wyceny (jeżeli kwota ta nie była do dnia wyceny rozliczona) – zalicza się w ciężar kapitału z aktualizacji wyceny; w pozostałych przypadkach skutki obniżenia wartości inwestycji zalicza się do kosztów finansowych, wzrost wartości inwestycji wiążący się z uprzednim obniżeniem jej wartości, zaliczonym do kosztów finansowych, ujmuje się do wysokości tych kosztów jako przychody finansowe.
6. Inwestycje krótkoterminowe wycenia się na nie później niż na koniec okresu sprawozdawczego, w wiarygodnie ustalonej wartości godziwej tzn. po cenie ustalonej na aktywnym rynku regulowanym, na którym następuje publiczny obrót instrumentami finansowymi. Skutki przeszacowania aktywów finansowych w postaci zysku lub straty zalicza się odpowiednio do przychodów lub kosztów finansowych okresu sprawozdawczego, w którym nastąpiło przeszacowanie.
7. Zapasy wycenia się według cen nabycia lub wartości godziwej. Wartość zużycia (rozchodu) ustalana jest w drodze szczegółowej identyfikacji towarów, które dotyczą ściśle określonych przedsięwzięć, niezależnie od daty ich zakupu.
8. Należności i roszczenia wycenia się w kwocie wymagającej zapłaty pomniejszone o ewentualne uzasadnione odpisy aktualizujące wartość należności zaliczane do pozostałych kosztów operacyjnych.
9. Środki pieniężne wycenia się w wartości nominalnej.
10. Fundusze własne wycenia się w wartości nominalnej.
11. Zobowiązania wycenia się w kwocie wymagającej zapłaty.
12. Rozliczenia międzyokresowe przychodów, to stan na dzień bilansowy wartości nominalnej przychodów, których realizacja następuje w okresach przyszł.ych. Do rozliczeń międzyokresowych przychodów zalicza się środki otrzymane lub należne od kontrahentów lub donorów, których wykorzystanie nastąpi w następnych okresach sprawozdawczych.

Wycena aktywów i pasywów wyrażonych w walutach obcych

13. W ciągu roku obrotowego: operacje sprzedaży i kupna walut oraz operacje zapłaty należności lub zobowiązań wycenia się po obowiązującym na dzień przeprowadzenia operacji średnim kursie ustalonym dla danej waluty przez Prezesa NBP, chyba że w zgłoszeniu celnym lub innym wiążącym Fundację dokumencie np. umowie ustalony został inny kurs lub określona została inna wiążąca zasada.
14. W PAH przyjęto zasadę, że udzielone zaliczki partnerom na realizację projektów, na dzień bilansowy zaliczamy do należności krótkoterminowych. Ujęcie w kosztach następuje w chwili przedstawienia szczegółowego rozliczenia wydatków przez zaliczkobiorcę.
15. Na dzień bilansowy: wyrażone w walutach obcych aktywa oraz pasywa wycenia się po obowiązującym na ten dzień średnim kursie ustalonym dla danej waluty przez NBP.
16. Polska Akcja Humanitarna sporządza rachunek wyniku w uproszczonej formie według wzoru stanowiącego załącznik do rozporządzenia Ministra Finansów z dnia 15 listopada 2001 r. w sprawie szczególnych zasad rachunkowości dla jednostek nie prowadzących działalności gospodarczej. Wynik finansowy ogółem składa się z wyniku na działalności statutowej, wyniku brutto na całokształcie działalności i wyniku finansowego ogółem skorygowanego o operacje nadzwyczajne. Wynik finansowy stanowi różnicę pomiędzy przychodami i odpowiadającymi im kosztami. Otrzymane środki pieniężne (dotacje, subwencje, darowizny, spadki, zapisy, zbiórki publiczne, nawiązki i inne wpłaty sądowe i komornicze, odpis 1% z PIT, odpłatna działalność pożytku publicznego) są ewidencjonowane metodą kasową. Przychody z tytułu dotacji otrzymanych rozpoznawane są w rachunku wyniku do wysokości poniesionych kosztów. Pozostała wartość dotacji ujmowana jest w rozliczeniach międzyokresowych przychodów.

II. Dane uzupełniające do bilansu (o aktywach i pasywach):

1. Wartości niematerialne i prawne to programy komputerowe i licencje. Wartość brutto na dzień 31.12.2012 r. wyniosła 164 592,01 zł. W bilansie wykazano w wartości netto 0,00 zł.
2. Rzeczowe aktywa trwałe – w pozycji tej ujęte zostały rzeczowe aktywa trwałe o przewidywanym okresie ekonomicznej użyteczności dłuższym niż rok, kompletne, zdatne do użytku i przeznaczone na potrzeby jednostki. Rzeczowe aktywa trwałe wykazano w bilansie według wartości netto w wysokości 164 197,00 zł.
3. Inwestycje długoterminowe na 31.12.2012 r. wykazują saldo w kwocie 3 312 483,43 zł. w pozycji znajdują się aktywa finansowe Kapitału Żelaznego i Kapitału Rezerwowego.
4. Zapasy towarów, jako rzeczowe aktywa obrotowe na dzień bilansowy wykazano w wysokości 36 539,54 zł. W przeważającej ilości są to zapasy pochodzące z darowizn i przeznaczone do wykorzystania na dalszą działalność statutową. Przyjmowane darowizny rzeczowe wyceniane są wg cen rynkowych. Rozchody odbywają się na poszczególne działania statutowe PAH w drodze szczegółowej identyfikacji towarów, dotyczącej ściśle określonych przedsięwzięć, niezależnie od daty ich zakupu lub otrzymania w drodze darowizny.
5. Należności krótkoterminowe wykazano w bilansie w wysokości wymagającej zapłaty tj. 2 296 628,85 zł. Na kwotę powyższą składają się m.in. należności w wysokości 421 703,63 zł. – zaliczki przekazane parterom zagranicznym na współrealizację projektów m.in. edukacyjnych i wodno-sanitarnych. Kwota w wysokości 1 783 028,73 zł. stanowią zaliczki przekazane pracownikom na prowadzenie działań na misjach w Palestynie, Sudanie Płd. i Somalii. Pozostała kwota 91 891,54 zł. stanowi należność z tytułu usług.
6. Inwestycje krótkoterminowe na koniec okresu sprawozdawczego zostały wykazane w wysokości 7 069 737,79 zł. Obejmują one środki w kasach w kwocie 26 219,59 zł., na bieżących rachunkach bankowych w kwocie 6 066 918,19 zł. Inne inwestycje krótkoterminowe w kwocie 976 600,01zł. stanowi wartość nieruchomości otrzymanych w drodze spadku.
7. Rozliczenia międzyokresowe czynne kosztów nie występują.
8. Rozliczenia międzyokresowe przychodów stanowią kwotę 2 824 990,70 zł., są to nierozliczone przychody przyszłych okresów sprawozdawczych. Zaliczone kwoty będą stanowić przychody okresu rozliczeniowego, w którym zrealizowane zostaną cele przewidziane projektem.
9. Fundusze własne fundacji na dzień 31.12.2012 roku wyniosły 8 916 085,82 zł. Składają się na nie:
   a) Fundusz statutowy w kwocie 3 267 384,49 zł., obejmujący: Fundusz założycielski w kwocie 1 500,00 zł., wniesiony w równych częściach przez Fundatorów oraz Kapitał żelazny w kwocie 3 697 814,76 zł., utworzony z grantów przekazanych przez Fundację Forda, Fundację im. Stefana Batorego, firmę Philip Morris Polska S.A, Bank BPH S.A, Bank JP Morgan oraz z wkładu własnego Fundacji,
   b) wynik finansowy w wysokości 5 648 793,37 zł.
10. Zobowiązania w kwocie 625 931,32 zł. wykazano w bilansie w wysokości wymagającej zapłaty. Kwota 511 716,74 zł. stanowi bieżące zobowiązanie wobec partnerów realizujących projekty. Zobowiązanie z tytułu podatku VAT-K 15 591,06 zł. oraz kwota 2 672,36 zł. zobowiązanie do ZUS, kwota 3 378,46 zł. z tytułu wynagrodzeń, pozostała kwota 92 572,70 zł. z tytułu dostaw i usług.
11. W 2012 r. fundacja zaciągnęła kredyt w rachunku bieżącym na kwotę 363 773,75 zł. na realizację projektów finansowanych przez instytucje europejskie takie jak Europejski Fundusz Uchodźczy, Komisję Europejską, Europejski Fundusz Imigracyjny.

III. Dane uzupełniające do rachunku wyników:

1. Nadwyżka przychodów nad kosztami za rok ubiegły (wielkość dodatnia) zwiększa po zatwierdzeniu sprawozdania przychody roku bieżącego i jest przeznaczona za realizację celów statutowych.
2. Struktura realizowanych przychodów wg ich źródeł, w tym wymaganych statutem. Przychody określone statutem wynoszą 23 012 592,82 zł. i obejmują:
   a) wynik z lat poprzednich w wysokości 7 414 616,00 zł.,
   b) darowizny pieniężne od osób fizycznych i prawnych w wysokości 6 381 177,25 zł.,
   c) darowizny niepieniężne od osób fizycznych i prawnych w wysokości 437 145,43 zł.,
   d) dotacje od instytucji krajowych i zagranicznych w wysokości 8 779 654,14 zł.
3. Przychody z działalności finansowej wynoszą 859 983,76 zł., w tym:
   a) pozostałe przychody operacyjne stanowią kwotę 831,75 zł.
   b) pozycję przychody finansowe w wysokości 859 152,01 zł. stanowią: odsetki od środków pieniężnych w wysokości 231 632,42 zł., per saldo różnic kursowych 106 669,00 zł., przychody z wyceny inwestycji długoterminowych w kwocie 515 563,35 zł. oraz inne przychody finansowe 5 287,24 zł.
4. Struktura kosztów działalności statutowej określonych statutem oraz kosztów administracyjnych.
   a) pozycja straty nadzwyczajne nie wystąpiła w 2012r.
   b) koszty realizacji zadań statutowych stanowią kwotę 16 251 280,89 zł. i obejmują:
      - koszty pieniężne w wysokości 15 773 556,30 zł.,
      - koszty niepieniężne w wysokości 477 724,59 zł.,
   c) Koszty administracyjne stanowią kwotę 1 894 513,15 zł. i obejmują:
      - koszty pieniężne w wysokości 1 879 135,73 zł.,
      - koszty niepieniężne w wysokości 15 377,42 zł.
5. Koszty finansowe wynoszą 77 989,17 zł. w tym:
   a) pozycja pozostałe koszty operacyjne wykazują kwotę 33 644,14 zł., w tym 8 824,00 zł. ze sprzedaży środków trwałych, pozostała kwota 24 820,14 zł. przedawnione należności.
   b) pozycję koszty finansowe w wysokości 44 345,03 zł., w tym koszty związane z udzieleniem kredytu w rachunku bieżącym w wysokości 7 500,00 zł., kwota 34 809,77 zł. stanowią odsetki od zaciągniętego kredytu, kwota 2 035,26 zł. stanowi inne koszty finansowe.
6. Wykaz zobowiązań działalności statutowej zabezpieczonych na majątku fundacji: nie występują.
7. Wykaz zobowiązań warunkowych (w tym udzielonych przez fundację gwarancji i poręczeń), związanych z działalnością statutową: nie występują.

pah

Polish Humanitarian Action

Polska Akcja Humanitarna, ul. Szpitalna 5/3, 00-031 Warszawa