Polska Akcja Humanitarna
Raport za 2015 rok

Spis treści

4 Podziękowania

6 Pomoc humanitarna

8 Dostęp do wody i infrastruktury sanitarnej

11 Dostęp do żywności

12 Dostęp do edukacji

14 Kampanie społeczne i edukacyjne

16 Mapa działań PAH

24 Dane rejestracyjne fundacji

24 Zasady, formy i zakres działalności statutowej z podaniem realizacji celów statutowych

25 Struktura

25 Regulacje i standardy prawne

26 Informacje finansowe

32 Dane o zatrudnieniu

33 Bilans

Podziękowania

Działania Polskiej Akcji Humanitarnej, zarówno w kraju, jak i zagranicą, wspiera polskie społeczeństwo. Podobnie jak w ubiegłych latach, również w 2015 roku wspólnie pomagaliśmy ludziom w potrzebie. Zaangażowanie społeczeństwa jest dla nas bezcenne – pozwala skutecznie i profesjonalnie nieść pomoc humanitarną w miejscach dotkniętych skutkami kryzysów.

W 2015 roku serca Polaków poruszyło tragiczne w skutkach trzęsienie ziemi w Nepalu. Nasza natychmiastowa reakcja była możliwa dzięki wsparciu milionów z Was: osób indywidualnych, które bezzwłocznie przekazały pieniądze na pomoc oraz aktywistów, którzy na własną rękę angażowali innych w działanie – prowadzili zbiórki i akcje informacyjne. Nieoceniona była również pomoc firm, instytucji i mediów.

Kiedy nasiliły się ruchy migracyjne, Polacy z ogromnym zaangażowaniem wsparli działania PAH w Syrii. Dzięki Wam dostarczyliśmy m.in. wodę, żywność i leki dla cywilów w Syrii, którzy zmagają się ze skutkami konfliktu zbrojnego. Dzięki darczyńcom indywidualnym prowadziliśmy m.in. program dożywiania osób starszych we współpracy z lokalnymi stołówkami na Ukrainie. To ważne, by docierać do najbardziej potrzebujących, niezależnie od tego czy są naszymi sąsiadami, czy dzielą nas kontynenty.

W 2015 roku Klub PAH SOS zyskiwał nowych członków, zarówno wśród osób indywidualnych, jak i wśród przedstawicieli małych i średnich przedsiębiorstw. Regularne składki przekazywane przez klubowiczów pozwalają na planowanie działań i natychmiastową odpowiedź na kryzys.
W 2015 roku przybyło aż 1120 członków, którzy zasilili ponad trzytysięczne grono osób zrzeszonych w klubie PAH SOS.

Niezwykle cennym źródłem finansowania działań PAH są darowizny od firm. Dziękujemy partnerom strategicznym PAH, do których należą: BP, Bank BPH, BZ WBK, Zakłady Tłuszczowe Bielmar, DHL Global Forwarding, Electrolux, Loyalty Partner Polska (właściciel programu PAYBACK), International Paper Polska, Microsoft, Mleczarnia Turek oraz kancelaria prawna White & Case.

Od wielu lat w codziennej pracy wpierają nas także firmy KONTEKST, Lemonią, Pryzmat i VIKTORIO, którym również serdecznie dziękujemy. Podziękowania składamy także tym darczyńcom biznesowym, którzy w 2015 roku wsparli nasze działania pomocowe w Nepalu, szczególnie firmom Rossmann, Wirtualna Polska, British School, Wydawnictwu Podatkowemu Gofin, Lasom Państwowym – Nadleśnictwo Ostrów Mazowiecka oraz operatorom telefonii komórkowej P4, Polkomtel i Orange. Dziękujemy również firmie Auchan, która wsparła program Pajacyk.

W 2015 roku udzielaliśmy pomocy w ramach projektów finansowanych m.in. przez Komisję Europejską ds. Pomocy Humanitarnej i Ochrony Ludności (ECHO), Gesellschaft Fuer International Zusammenarbeit (GIZ), GOAL, Norwegian Church Aid i arche noVa.

Indywidualni ofiarodawcy, aktywiści, wolontariusze, firmy, instytucje, członkowie klubów PAH SOS i PAH SOS BIZNES – to dzięki Wam wszystkim Polska Akcja Humanitarna może z roku na rok działać coraz sprawniej i coraz skuteczniej. Wasze wsparcie jest dla nas ogromnym darem – dziękujemy Wam za to!

Janina Ochojska i zespół PAH

Fot: Bart Pogoda

Pomoc humanitarna

Wybuch konfliktu zbrojnego lub katastrofa naturalna wymagają błyskawicznej odpowiedzi. Konieczne jest zapewnienie ludziom podstawowych produktów, które umożliwią im przetrwanie w kryzysowych warunkach.

W 2015 roku, w ramach naszych interwencji natychmiastowych, zapewnialiśmy przede wszystkim tzw. NFI, czyli produkty nieżywnościowe (Non-food Items). Ofiarom trzęsień ziemi w Nepalu dostarczyliśmy materiały niezbędne do budowy tymczasowych schronień, a także żywność oraz przybory szkolne i edukacyjne dla dzieci. W Syrii zapewniliśmy tymczasowe schronienia i odzież zimową ludziom, którzy musieli uciekać z własnych domów, aby chronić się przed wojną. Tym, którzy z Syrii przemieszczali się do Europy Zachodniej, zbudowaliśmy w Belgradzie (Serbia) przenośne toalety w obozach dla uchodźców, zbudowaliśmy również 4 kontenery, w których powstały stanowiska medyczne, kuchnia i przestrzeń dla matek karmiących. Na Ukrainie dostarczaliśmy sprzęty medyczne i leki do szpitali. Ludziom, którzy opuścili swoje domy w ucieczce przed wojną, zapewniliśmy produkty pierwszej potrzeby.

W Sudanie Południowym działa nasz Zespół Reagowania Natychmiastowego, który dociera do miejsc, gdzie konieczne jest zapewnienie bezpieczeństwa sanitarnego i dostępu do czystej wody. W 2015 roku działania te polegały m.in. na dystrybucji pakietów higienicznych, odbudowie punktów poboru wody i budowie latryn. W miejscach zagrożonych epidemią cholery zbudowaliśmy również punkty mycia rąk, zbadaliśmy skażenie wody i prowadziliśmy promocję higieny.

Sudan Południowy, 2015. Fot: Maciej Moskwa

Interwencje natychmiastowe:

Lokalizacja	Beneficjenci	Opis projektu, działania i rezultaty	Źródło finansowania
Sudan Południowy: stan Jonglei	128000	Interwencje Zespołu Reagowania Natychmiastowego (Emergency Response Team, ERT), działającego w ramach PAH od 2012 roku, mające na celu zwiększenie bezpieczeństwa sanitarnego i dostępu do wody. W ramach interwencji ERT podjęto następujące działania: dystrybucja pakietów higienicznych (mydło, wiadra, środki do odkażania wody, etc.), promocja higieny, zapewnienie bezpieczeństwa sanitarnego w punktach poboru wody, konstrukcja bezpiecznych punktów poboru wody.	grantodawcy instytucjonalni: Komisja Europejska
Sudan Południowy: stany Jonglei, Unity i Upper Nile	51307	Interwencje Zespołu Reagowania Natychmiastowego (Emergency Response Team, ERT), działającego w ramach PAH od 2012 roku, mające na celu zwiększenie bezpieczeństwa sanitarnego i dostępu do wody. W ramach interwencji ERT podjęto następujące działania: 23 naprawy lub budowy studni lub innych punktów poboru wody, budowa 83 latryn (głównie w szkołach), dystrybucja pakietów higienicznych (mydło, wiadra, środki do odkażania wody, etc.), promocja higieny.	grantodawcy instytucjonalni: South Sudan Common Humanitarian Fund
Sudan Południowy: Bor	17290	Interwencja wśród społeczności zagrożonych epidemią cholery: remont 10 studni, budowa 11 punktów do mycia rąk (w 10 szkołach oraz na rynku miejskim), promocja higieny, badanie skażenia wody w 149 gospodarstwach domowych i publicznych punktach poboru wody, dystrybucja pakietów higienicznych.	grantodawcy instytucjonalni: Międzynarodowa Organizacja ds. Migracji (IOM)
Syria: prowincje Idlib i Hama	18410	Dystrybucja materaców, koców i namiotów dla uchodźców wewnętrznych w Syrii.	grantodawcy instytucjonalni: Norwegian Church Aid
Syria: prowincje Idlib i Hama	1000	Dystrybucja namiotów i odzieży zimowej.	grantodawcy instytucjonalni: ACTED
Nepal: dystrykt Sindhupalchowk	9712	Pomoc dla ofiar trzęsienia ziemi. W 34 zniszczonych wsiach przekazano zestawy do budowy schronień tymczasowych (nieprzemakalne plandeki, koce, liny). Wśród rodzin z najbardziej zniszczonych terenów oraz w obozach dla osób przesiedlonych rozdystrybuowano 25782 kg żywności (mąka, ryż, soczewica, olej, sól). Przekazano także 2 zbiorniki na wodę (do budowy prysznica w obozie), 4 butle gazowe, 11 namiotów (w tym 1 duży na założenie świetlicy i tymczasowej szkoły), bambus do budowy stelaży do namiotów, przybory edukacyjne i szkolne, 30 menażek, 85 kurtek, 64 śpiwory, 26 polarów, 112 tys. tabletek do oczyszczania wody.	ofiarodawcy indywidualni i komercyjni
Wschodnia Ukraina	1000 osób wewnętrznie przesiedlonych oraz 5 placówek medycznych	Działania w obszarze dotkniętym przez konflikt zbrojny. Przeprowadzono szereg dystrybucji w 5 szpitalach i przychodniach oraz wśród osób wewnętrznie przesiedlonych. Punktom medycznym przekazano szyny zewnętrzne, ciśnieniomierze, kasety rentgenowskie, nici chirurgiczne, leki, kroplówki, strzykawki oraz akumulatory i koła do ambulansu. Uchodźcy otrzymali paczki żywnościowe i higieniczne oraz odżywki dla niemowląt, pieluchy, lekarstwa i ciepłą odzież.	ofiarodawcy indywidualni
Serbia: Belgrad	uchodźcy (przeważnie z Syrii) przemieszczający się z Grecji do Austrii i Niemiec tzw. „szlakiem bałkańskim"	Pomoc dla uchodźców z Syrii, będących w drodze z Grecji do Niemiec. Instalacja i obsługa 12 przenośnych toalet w obozach dla uchodźców; przekazanie 4 kontenerów dla miejskiego obozu dla uchodźców (w 1 kontenerze przyjmował pediatra, w 1 internista, 1 był przeznaczony dla matek karmiących, 1 na kuchnię, która codziennie wydawała uchodźcom zupę oraz kawę i herbatę). Uchodźcom przekazano też dary rzeczowe oraz żywność.	ofiarodawcy indywidualni i komercyjni

Dostęp do wody i infrastruktury sanitarnej

Dostęp do wody i sanitariatów to podstawowe prawo człowieka. Czysta woda nie tylko zaspokaja pragnienie i umożliwia przygotowanie jedzenia, jest też niezbędna do skutecznej ochrony przed chorobami (mycia rąk, naczyń i żywności).

Polska Akcja Humanitarna pomaga ludziom zwiększać dostęp do wody i sanitariatów. W sytuacji, gdy konieczne było działanie natychmiastowe lub gdy nie było innej możliwości pozyskania czystej wody, dostarczaliśmy ją beczkowozami. Wiele naszych działań opierało się również na tworzeniu trwałych rozwiązań: zbudowaliśmy i naprawiliśmy studnie i inne punkty poboru wody, wyszkoliliśmy mechaników obsługujących ujęcia wodne. W Syrii, gdzie duża część infrastruktury wodnej została zniszczona przez walki zbrojne i ostrzały, odbudowaliśmy systemy doprowadzające wodę, a także wyremontowaliśmy łazienki i ujęcia wody w szkołach.
Bardzo ważnym elementem naszych działań było również dostarczanie ludziom paczek z artykułami higienicznymi i edukacja higieniczna. Prowadziliśmy promocję higieny i szkoliliśmy lokalnych promotorów higieny – jako członkowie społeczności lokalnej znacznie lepiej tłumaczyli innym mieszkańcom regionu jak dbać o higienę przy ograniczonym dostępie do wody.

Lokalizacja	Beneficjenci	Opis projektu, działania i rezultaty	Źródło finansowania
Somalia: region Puntland (Garowe)	18492	W obozie dla osób wewnętrznie przesiedlonych w mieście Jowle przekazano 2 samochody ciężarowe (do wywozu śmieci oraz opróżniania latryn) oraz 35 ogródków mobilnych (ziemia w wielkich workach) wraz z nasionami. Przeprowadzono kampanię promocji higieny. Dowożono wodę beczkowozami dla 4800 osób.	grantodawcy instytucjonalni: Komisja Europejska
Somalia: region Banaadir	24876	W obozie dla osób wewnętrznie przesiedlonych wybudowano 100 latryn i 1 tzw. kiosk wodny, umożliwiający równoczesne pobieranie wody przez kilka osób oraz wyremontowano 1 studnię. Przeprowadzono szkolenia promujące higienę.	grantodawcy instytucjonalni: Komisja Europejska
Somalia: region Lower Shebelle, Mogadiszu	53600	W obozach dla osób wewnętrznie przesiedlonych wyremontowano 10 studni i wybudowano 100 latryn oraz 2 tzw. kioski wodne, umożliwiające równoczesne pobieranie wody przez kilka osób. Przeprowadzono szkolenia dla 20 mechaników obsługujących ujęcia wodne. Dowożono wodę cysternami dla 1000 rodzin.	grantodawcy instytucjonalni: Komisja Europejska
Somalia: region Middle Shebelle, Jowhar	32518	Podjęto działania interwencyjne w związku z powodzią. Wyremontowano 20 km infrastruktury przeciwpowodziowej oraz przekazano 100 zestawów narzędzi, 10 tys. worków na piasek, 4590 tabletek do uzdatniania wody oraz 2000 pakietów higienicznych (mydła etc.). Wybudowano 100 latryn. Przeprowadzono szereg szkoleń promujących higienę.	grantodawcy instytucjonalni: Komisja Europejska
Sudan Południowy: stan Jonglei	19225	Remont 13 studni, promocja higieny, dystrybucja pakietów higieniczno-sanitarnych, szkolenie mechaników obsługujących studnie.	grantodawcy instytucjonalni: South Sudan Common Humanitarian Fund
Sudan Południowy: Great Pibor Administrative Area	60	Przebadano stan chemiczny 54 źródeł wody, przeprowadzono szkolenie dla lokalnych promotorów higieny.	grantodawcy instytucjonalni: Deutsche Gesellschaft für Internationale Zusammenarbeit (GIZ) GmbH
Syria: prowincja Idlib	5586	Pomoc dla osób wewnętrznie przesiedlonych w Syrii: dowóz wody beczkowozami do 76 lokalizacji.	grantodawcy instytucjonalni: Norwegian Church Aid (NCA)
Syria: prowincja Idlib	33252	Pomoc dla osób wewnętrznie przesiedlonych w Syrii: remont 33 toalet i 1 ujęcia wody, szkolenia promujące higienę.	grantodawcy instytucjonalni: Arche Nova
Syria: prowincje Idlib i Hama	28253	Pomoc dla osób wewnętrznie przesiedlonych w Syrii: dystrybucja 5100 paczek z artykułami higienicznymi dla rodzin, instalacja 20 zbiorników na wodę.	grantodawcy instytucjonalni: UNICEF
Syria: prowincje Idlib i Hama	64432	Pomoc dla osób wewnętrznie przesiedlonych w Syrii: remont 2 ujęć wodnych oraz łazienek w 10 szkołach, dystrybucja 3000 paczek z artykułami higienicznymi dla rodzin, szkolenia promujące higienę.	grantodawcy instytucjonalni: Komisja Europejska
Syria: prowincje Idlib i Hama	165000	Pomoc dla osób wewnętrznie przesiedlonych w Syrii: remont 4 systemów doprowadzających wodę oraz 226 latryn, dystrybucja 2100 paczek z artykułami higienicznymi dla rodzin, organizacja systemu gospodarki odpadami w 20 lokalizacjach. Dostarczenie wody beczkowozami do 7 miejscowości, szkolenia promujące higienę.	grantodawcy instytucjonalni: Norwegian Church Aid (NCA)
Syria: prowincje Idlib i Hama	26250	Remont 4 systemów doprowadzających wodę do miejsc, w których schroniły się osoby wewnętrznie przesiedlone w Syrii.	grantodawcy instytucjonalni: Arche Nova

Somalia, 2015. Fot. Jacek Marczewski

Syria, 2013. Fot. Maciej Moskwa

Dostęp do żywności

Kiedy ludzie są niedożywieni, nie są w stanie uczyć się, pracować i dbać o swoje rodziny. Są osłabieni i znacznie bardziej narażeni na choroby. Dostęp do żywności jest niezbędny do przeżycia. Dostęp do wartościowej żywności zwiększa możliwości zrównoważonego rozwoju człowieka.

Przyczyn braku lub ograniczonego dostępu do żywności jest wiele. Katastrofy naturalne i konflikty zbrojne niszczą zgromadzone zapasy i pola uprawne. W strefach kryzysów wzrastają również ceny żywności. Przygotowanie posiłku jest zależne od wielu czynników: wody, ilości pożywienia i dostępności sprzętów kuchennych. Ludzie, zmuszeni do ucieczki ze swoich domów ze względu na grożące im niebezpieczeństwo, pozostają bez podstawowych sprzętów i wyposażenia. Brak im również podstawowych produktów spożywczych: katastrofa niszczy systemy nawadniające, magazyny i pola uprawne.

W 2015 roku podjęliśmy współpracę ze stołówkami na Ukrainie. Wspólnie prowadziliśmy program dożywiania osób starszych, samotnych i chorych. W świecie doświadczonym przez konflikt zbrojny, często nie byli w stanie zapewnić sobie ciepłego posiłku. Kontynuowaliśmy nasze działania w Syrii: dostarczaliśmy ludziom wewnętrznie przesiedlonym żywność, a także współpracowaliśmy z piekarniami (dostarczaliśmy mąkę, a piekarnie sprzedawały pieczywo po stałych, niskich cenach).

Od 1998 roku prowadzimy również program Pajacyk, który pomaga niedożywionym dzieciom w Polsce i na świecie. W 2015 roku Pajacyk współfinansował naszą współpracę z piekarniami w Syrii, a także finansował posiłki dla dzieci w polskich szkołach i placówkach środowiskowych.

Lokalizacja	Beneficjenci	Opis projektu, działania i rezultaty	Źródło finansowania	Partnerzy
Syria: prowincje Idlib i Hama	4963	Dystrybucja chleba dla osób wewnętrznie przesiedlonych w Syrii.	grantodawcy instytucjonalni: People in Peril Association (PIPA)	
Syria: prowincje Idlib i Hama	83840	Wspieranie piekarni poprzez dostarczanie mąki i drożdży (piekarnie utrzymują stałe, niskie ceny chleba). W sumie piekarnie otrzymały 5124 tony mąki.	grantodawcy instytucjonalni: GOAL Global, World Food Programme, ofiarodawcy indywidualni i komercyjni (International Paper Polska Sp. z o.o.)	
Syria: prowincje Idlib i Hama	70450	Dystrybucja żywności dla osób wewnętrznie przesiedlonych w Syrii.	grantodawcy instytucjonalni: GOAL Global	
Wschodnia Ukraina	300	Działania w obszarze dotkniętym przez konflikt zbrojny: dożywianie osób starszych, samotnych i/lub chorych w 7 stołówkach. Sfinansowano 75 tys. posiłków dla osób pokrzywdzonych w wyniku konfliktu zbrojnego.	ofiarodawcy indywidualni	
Polska	3763	Sfinansowanie ze środków zebranych w ramach akcji Pajacyk 329737 posiłków dla dzieci w wieku 6-15 lat. Działanie zrealizowane za pośrednictwem 152 placówek – szkół i świetlic środowiskowych.	ofiarodawcy indywidualni i komercyjni: Auchan Polska Sp. z o.o., Bank Zachodni WBK, Zakłady Tłuszczowe Bielmar, BP Europa SE Oddział w Polsce, DHL Global Forwarding Loyalty Partner (właściciel programu PAYBACK), Mleczarnia Turek Sp. z o.o.	152 placówki szkolne i świetlice oraz Stow. Nadzieja Rodzinie z Kielc i ELEOS Prawosławny Ośrodek Miłosierdzia Białegostoku (regranting)

Dostęp do edukacji

Edukacja i możliwość nauki w szkole to niezwykle ważny element rozwoju młodego człowieka. Na świecie aż 263 miliony dzieci nie chodzi do szkoły. Odpowiednie warunki do nauki to możliwość doskonalenia się i rozwoju.

Kryzysy humanitarne w ogromnym stopniu utrudniają dzieciom i młodzieży bezpieczne i szybkie dotarcie do szkoły. Niemal 62 miliony dzieci i młodzieży, które nie chodzą do szkoły, znajduje się w strefach konfliktu. Wiele budynków szkolnych zamienia się w ruiny w wyniku ostrzeliwań czy trzęsień ziemi. W klasach brakuje nauczycieli, a uczniowie muszą rezygnować z zajęć, żeby zarabiać na rodzinę. Czasem droga do szkoły jest zbyt niebezpieczna i dzieci muszą zostawać w domu.

W 2015 roku zajmowaliśmy się poprawianiem warunków w szkołach. W Syrii odbudowaliśmy 4 klasy w szkole dla dziewcząt, a w Nepalu rozpoczęliśmy prace przygotowawcze do odbudowy 5 szkół, które zostały zniszczone wskutek trzęsienia ziemi.

Dostęp do edukacji

Lokalizacja	Beneficjenci	Opis projektu, działania i rezultaty	Źródło finansowania	Partnerzy
Syria: Bsamis	200	Odbudowa 4 klas w szkole dla dziewcząt.	darczyńcy indywidualni	
Nepal: dystrykt Dhading		Prace przygotowawcze do odbudowy 6 szkół zniszczonych wskutek trzęsienia ziemi.	darczyńcy indywidualni i komercyjni	Village Nepal

Nepal, 2015. Fot. PAH

Kampanie społeczne i edukacyjne

Polska Akcja Humanitarna prowadzi działania edukacyjne i społeczne, które mają na celu przybliżenie tematyki związanej z pomocą humanitarną. Współpracujemy ze szkołami w kampaniach edukacyjnych oraz informujemy Polaków o naszych działaniach, o sytuacjach w krajach zagrożonych kryzysami oraz o możliwościach zaangażowania się w zmianę warunków życia ludzi, którzy potrzebują wsparcia.

Dzięki wpłatom, które otrzymaliśmy z kampanii 1%, a także dzięki wsparciu indywidualnych darczyńców, przeprowadziliśmy kampanię edukacyjną *Niosę pomoc*. To działania angażujące szkoły w akcje szkolne i pozaszkolne oraz zajęcia lekcyjne. W 2015 roku współpracowaliśmy z 244 szkołami. Przeprowadziliśmy również cykl międzynarodowych szkoleń z zakresu edukacji globalnej: 3 studentów udało się na 3-miesięczne staże w organizacjach pozarządowych w Kenii, Tanzanii i Ugandzie, a następnie prowadziło zajęcia edukacyjne w Polsce dla 300 uczniów. W 2015 roku sięgnęliśmy również po nowe techniki pracy. Warsztaty pt. *Opowiadamy, żeby rozumieć. Rozumiemy, żeby zmieniać* wykorzystywały cyfrowy storytelling i terenowe gry symulacyjne. Efekty działań dotarły do ponad 20 tysięcy osób. Inne nasze działania z 2015 roku w tabeli poniżej.

W 2015 roku skupiliśmy się na informowaniu na czym polega pomoc humanitarna, jaka jest sytuacja w krajach dotkniętych kryzysami humanitarnymi i ich problemach z dostępem do żywności i dostępem do wody (m.in. promocja Światowego Dnia Wody i Światowego Dnia Toalet). Przybliżaliśmy warunki życia ludzi, którym pomaga PAH, a także specyfikę zawodu pracownika humanitarnego (w ramach Dnia Pomocy Humanitarnej). Zorganizowaliśmy 14. edycję *Świątecznego Stołu Pajacyka* (we współpracy z 543 lokalami gastronomicznymi z Polski i 2 z Luksemburga) oraz promowaliśmy program Pajacyk we współpracy z polskimi blogerami. Aby przypominać o trudnej sytuacji cywilów w owładniętej wojną Syrii, założyliśmy platformę *ListenforSyria*: za dowolną kwotę można otrzymać dostęp do losowej piosenki z zerową liczbą odsłuchań. Zebrana kwota była przeznaczona na dostarczenie mąki do lokalnych piekarń w Syrii.

Wielkim sukcesem roku 2015 była akcja #SOSNEPAL. Dołączyło do niej ponad trzydzieści redakcji telewizyjnych, radiowych i prasowych. W akcję zaangażowali się również znani artyści – m.in. Urszula Dudziak, Anna Maria Jopek, Ania Rusowicz, Wojciech Malajkat, Artur Rojek, Muniek Staszczyk i Zbigniew Zamachowski, którzy w specjalnych, radiowych spotach apelowali o pomoc dla Nepalczyków. Drogeria Rossmann sprzedawała koszulki z logo akcji. Całkowity dochód z ich sprzedaży przeznaczony został na działania PAH w Nepalu.

Współpraca ze szkołami i projekty edukacyjne

Nazwa projektu	Lokalizacja	Beneficjenci	Opis projektu, działania i rezultaty	Źródło finansowania	Partnerzy
GLEN	Polska, Tanzania, Kenia, Uganda	3 polskich studentów, 300 uczniów z Polski	W ramach programu GLEN (Global Education Network of Young Europeans); troje uczestników wzięło udział w cyklu międzynarodowych szkoleń z zakresu edukacji globalnej, odbyło 3-miesięczne staże w organizacjach pozarządowych w Kenii, Tanzanii i Ugandzie, a po powrocie z nich prowadziło działalność edukacyjną w Polsce.	ENGAGEMENT GLOBAL gGmbH	ENGAGEMENT GLOBAL gGmbH
Kampania edukacyjna : *Niosę pomoc* (akcje: *Świat bez głodu, Toalety dla planety, Zamiast kwiatka niosę pomoc, Akcja edukacja, Studnia dla Południa)*	Polska	uczniowie i nauczyciele z 244 szkół	Angażowanie polskich szkół w organizowanie zajęć lekcyjnych oraz akcji szkolnych i pozaszkolnych na temat pomocy humanitarnej oraz problematyki dostępu do edukacji, żywności i wody.	ofiarodawcy indywidualni, odpis 1%	
Publiczna Szkoła Podstawowa im. Arkadiusza Arama Rybickiego/ Pozytywna Szkoła Podstawowa	Gdańsk	823 uczniów, 74 nauczycieli	Drugi rok sześcioletniego programu *Pozytywna szkoła*, którego celem jest stworzenie wraz z nauczycielami dobrej praktyki prowadzenia edukacji globalnej w szkołach podstawowych.	Pozytywne Inicjatywy – Edukacja Sp. z o.o.	Fundacja Pozytywne Inicjatywy
Opowiadamy, żeby zrozumieć, rozumiemy, żeby zmieniać. Storytelling i nowe media w edukacji globalnej	Polska, województwo mazowieckie	20349 osób	Cel projektu: przybliżenie nauczycielom i młodzieży rzeczywistości krajów dotkniętych przez kryzysy humanitarne oraz pokazanie lokalnych i globalnych konsekwencji tych kryzysów. W projekcie wykorzystano innowacje edukacyjne, takie jak cyfrowy storytelling i terenowe gry symulacyjne. W ramach projektu powstały materiały edukacyjne: publikacja *Kryzysy humanitarne i pomoc humanitarna w pigułce*, multimedialno-terenowa gra symulacyjna *Rozegraj pomoc*, moduł kursu e-learningowego o tym, jak mówić o globalnym południu oraz 30 historii cyfrowych oraz 15 wywiadów wykonanych przez uczniów i uczennice w ramach projektu.	Fundacja PZU, MSZ	
Schools for Future Youth (Szkoły dla Przyszłych Pokoleń)	Polska	131 uczniów szkół gimnazjalnych i ponadgimnazjalnych oraz 16 nauczycieli.	Projekt skierowany do szkół, które chcą zajmować się bardziej inspirującą i angażującą edukacją oraz mieć swój wkład w wychowanie młodzieży aktywnej, zaangażowanej w kwestie globalne. Projekt wspierał szkoły w Europie w korzystaniu z możliwości, które oferuje edukacja obywatelska, w celu poprawy jakości nauczania zarówno na lekcjach przedmiotowych, jak i poza nimi. W początkowej fazie projektu udostępniono materiały do pobierania oraz przestrzeń online do wymiany doświadczeń pomiędzy nauczycielami i wśród osób młodych. W ciągu następnego roku stworzono propozycje modułów szkoleniowych i aplikacje dla nauczycieli i uczniów.	Erasmus +	Oxfam GB, Oxfam Italia Onlus, CARDET, Institute of Education University of London.
Nauka to potęgi klucz – terenowa gra edukacyjna	Toruń	220 uczniów i uczennic szkół ponadpodsatwowych i 11 wolontariuszy	Stworzenie i przeprowadzenie gry terenowej *Wiedza to potęgi klucz*. Wolontariusze zdobyli podstawową wiedzę z zakresu edukacji globalnej i dostępu do edukacji oraz rozwinęli umiejętność prowadzenia i organizowania gier terenowych. Uczniowie szkół ponadpodstawowych z Torunia zdobyli podstawową wiedzę z zakresu dostępu doedukacji na świecie. Uczniowie rozwinęli także umiejętność organizowania i tworzenia gier terenowych.	Fundacja Edukacja dla Demokracji / MSZ	

Działania skierowane do społeczeństwa polskiego

Nazwa projektu	Lokalizacja	Beneficjenci	Opis projektu, działania i rezultaty	Partnerzy
Edukacja w obszarze problematyki dostępu do wody	Polska	społeczeństwo polskie	Kampania realizowana za pośrednictwem mediów własnych PAH, reklamy oraz we współpracy redakcyjnej z mediami ogólnopolskimi. Promocja Światowego Dnia Wody (między innymi za pośrednictwem 2 animacji pokazujących działania PAH w Somalii) oraz Światowego Dnia Toalet (kampania WCale nie ma: plakaty w szkołach i lokalach gastronomicznych, reklama prasowa, social media)	
Edukacja w obszarze problematyki ubóstwa i dostępu do żywności	Polska, Luksemburg	społeczeństwo polskie i polonijne	Kampania realizowana przy użyciu mediów własnych PAH, reklamy oraz we współpracy redakcyjnej z mediami. Organizacja ogólnopolskiej akcji *Świąteczny Stół Pajacyka* (akcja fundraisingowa z udziałem 543 lokali gastronomicznych z całej Polski oraz 2 z Luksemburga), obchody Światowego Dnia Żywności, współpraca z wpływowymi blogerami przy promocji programu Pajacyk. Obchody czwartej rocznicy wybuchu konfliktu zbrojnego w Syrii, czyli akcja *ListenforSyria*, mająca na celu przypomnienie o sytuacji ludności cywilnej w Syrii (platforma internetowa listenforsyria.com, służąca m.in. zbiórce funduszy na programy żywnościowe PAH w Syrii).	Gmina Miasta Toruń, Arriva Bus, BP Europa SE Oddział w Polsce, Radio Kraków
Edukacja w obszarze pomocy humanitarnej	Polska	społeczeństwo polskie	Kampania przeprowadzona z użyciem mediów własnych PAH, reklamy i we współpracy redakcyjnej z mediami ogólnopolskimi. Odsłona kampanii w 2015 roku skupiona była głównie na ukazaniu kryzysów humanitarnych w Nepalu, na Ukrainie, w Syrii, Somalii i Sudanie Południowymi oraz na przedstawieniu specyfiki zawodu pracownika humanitarnego. Zorganizowano także obchody Światowego Dnia Pomocy Humanitarnej, a w jego ramach dwa wydarzenia publiczne – na rynkach w Toruniu i Krakowie. Film podsumowujący akcję był rozpowszechniany za pośrednictwem mediów społecznościowych PAH.	Gmina Miasta Toruń, Centrum Sztuki Współczesnej *Znaki Czasu* w Toruniu
Kampania 1%	Polska	społeczeństwo polskie	Kampania emitowana w prasie i Internecie (reklama oraz program do rozliczania PIT dostępny dla darczyńców PAH), dystrybucja ulotek w hipermarketach.	Auchan Polska Sp. Z o.o.

Toruń, 2015 r. Fot. Natalia Miedziak

Mapa działań PAH

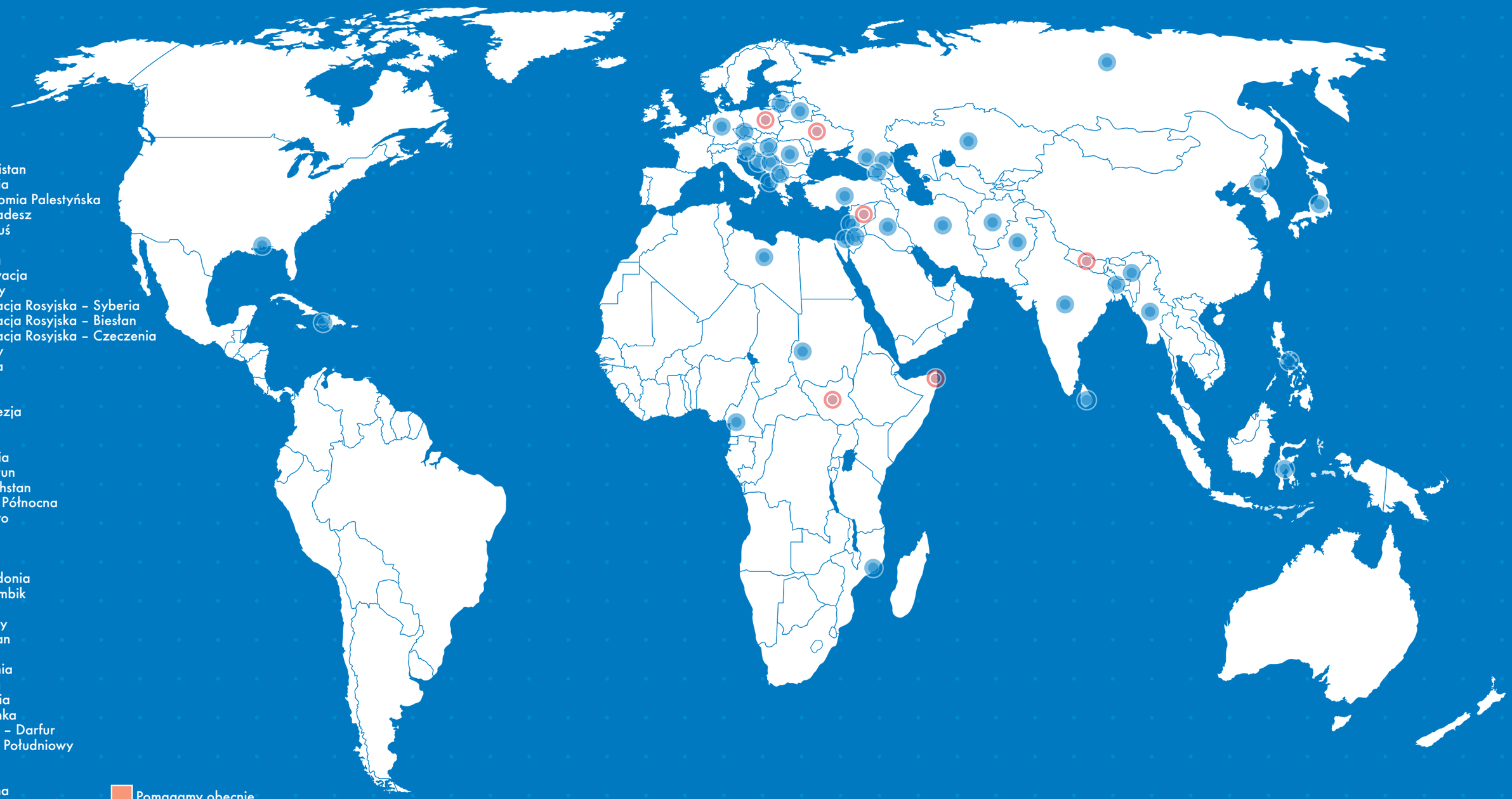

Afganistan
Albania
Autonomia Palestyńska
Bangladesz
Białoruś
Birma
Bośnia
Chorwacja
Czechy
Federacja Rosyjska – Syberia
Federacja Rosyjska – Biesłan
Federacja Rosyjska – Czeczenia
Filipiny
Gruzja
Haiti
Indie
Indonezja
Irak
Iran
Japonia
Kamerun
Kazachstan
Korea Północna
Kosowo
Liban
Libia
Litwa
Macedonia
Mozambik
Nepal
Niemcy
Pakistan
Polska
Rumunia
Serbia
Somalia
Sri Lanka
Sudan – Darfur
Sudan Południowy
Syria
Turcja
Ukraina
USA (Nowy Orlean)
Węgry

Pomagamy obecnie
Pomagaliśmy w latach poprzednich

Gdzie działamy

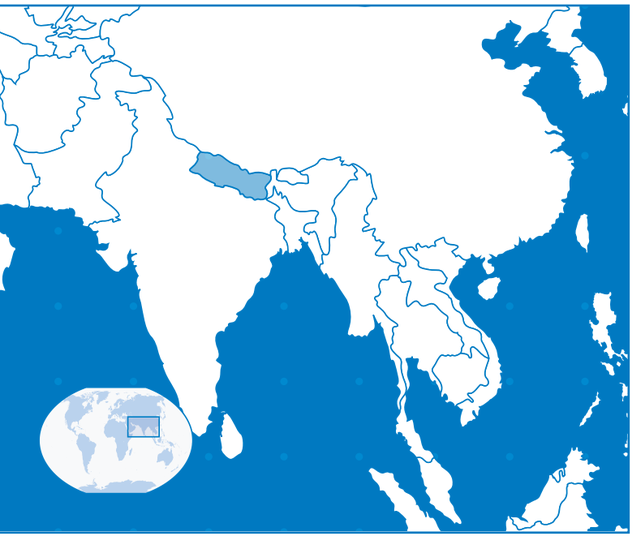

Nepal

Stolica: Katmandu
Populacja: 28,5 mln
Osoby dotknięte skutkami katastrofy: 8,1 mln

Trzęsienie ziemi, do którego doszło w pod koniec kwietnia 2015 roku (ponowne wstrząsy miały miejsce w maju 2015), spowodowało ogromne straty. Zginęło 8881 osób, a ponad 16 400 osób zostało rannych. Skutkami trzęsienia ziemi zostało dotkniętych w sumie 8,1 miliona ludzi. Wiele z nich zostało pozbawionych bezpiecznego schronienia: ponad 600 tys. domów zostało zniszczonych, a ponad 280 tys. poważnie uszkodzonych. Zniszczeniu uległy też budynki użyteczności publicznej i infrastruktura. Ludzie zamieszkujący wysokie górskie tereny, zostali pozbawieni dostępu do wody i swoich zapasów żywności. Kolejnym zagrożeniem był zbliżający się monsun, który niemal zupełnie odcinał mieszkańców małych wiosek od podstawowych produktów potrzebnych do przetrwania. Ukształtowanie terenu sprawiło, że dostęp do nich był wyjątkowo trudny.

Polska Akcja Humanitarna natychmiast podjęła działania, aby pomóc ludziom dotkniętym skutkami trzęsienia ziemi. Do 34 zniszczonych wsi dostarczyliśmy zestawy do budowy schronień tymczasowych (nieprzemakalne plandeki, koce, liny). Tym, którzy zamieszkiwali najbardziej zniszczone tereny, a także ludziom zamieszkującym obozy dla osób wewnętrznie przesiedlonych, przekazaliśmy ponad 25 tysięcy kilogramów żywności (w formie pakietów żywnościowych). Oprócz tego, podarowaliśmy im również 2 zbiorniki na wodę (potrzebne do budowy prysznica w obozie), a także różnorodne produkty, które stanowiły podstawową potrzebę Nepalczyków znajdujących się w tak trudnych warunkach (menażki, kurtki, polary, śpiwory). Aby poprawić stan wody, dostarczyliśmy 112 tysięcy tabletek do oczyszczania wody.
Kiedy pierwsze i najbardziej podstawowe potrzeby ludzi zostały zapewnione, przeszliśmy do działań, które zapewniają pomoc długoterminową. Jako poważny problem rozpoznaliśmy utrudniony dostęp do edukacji: w wyniku trzęsienia ziemi wiele szkół zostało całkowicie zniszczonych. Dlatego też rozpoczęliśmy prace przygotowawcze do budowy 6 szkół w dystrykcie Dhading.

Pomogliśmy w **34** zniszczonych wioskach

Dostarczyliśmy **25782 kg** żywności

Dostarczyliśmy **112 000** tabletek do oczyszczania wody

Zaczęliśmy odbudowę **6** szkół

PAH w Nepalu
Działania pomocowe PAH od 2015 roku.
Obszar działań: Sindhupalchowk, Dhading
W 2015 roku PAH dotarła z pomocą do 9712 osób.

Syria

Stolica: Damaszek
Populacja: 18,5 mln
Osoby potrzebujące pomocy humanitarnej: 13,5 mln
Osoby wewnętrznie przesiedlone: 6,5mln
Dzieci potrzebujące pomocy: 6 mln

Wojna w Syrii trwa już od 2011 roku. Jest to konflikt, który bardzo dotkliwie doświadcza przede wszystkim ludność cywilną. Aż 13,5 miliona ludzi żyje w trudnych warunkach i potrzebuje pomocy humanitarnej. W kraju panuje chaos: ciągły konflikt, niezapowiedziane ataki i wciąż zmieniające się linie frontu bardzo utrudniają dotarcie do ludzi potrzebujących pomocy. Potrzebne jest im wsparcie w zapewnieniu podstawowych środków do przeżycia: schronienia, jedzenia, leków i wody. W tym momencie aż 70% ludzi zamieszkujących Syrię nie ma stałego dostępu do wody pitnej.
Stan ciągłego niebezpieczeństwa i nieustanne walki zmuszają Syryjczyków do ucieczki ze swoich domów. Miliony ludzi uciekają za granicę (głównie do Libanu i Turcji – ok. 3 mln), ale 6,5 miliona pozostało w kraju jako osoby wewnętrznie przesiedlone. Co najmniej połowa z nich to dzieci.
Ponad 2 miliony z nich nie chodzi do szkoły, bo nie ma takiej możliwości: 1/4 szkół jest zniszczona lub okupowana, w wielu istniejących jeszcze szkołach brakuje kadry, a sama podróż do szkoły często jest bardzo niebezpieczna.

W Syrii w 2015 roku prowadziliśmy działania, które skupione były na zapewnieniu bezpiecznych warunków życia dla ludzi zmuszonych do ucieczki ze swoich domów. Zajmowaliśmy się poprawianiem dostępu do wody i bezpiecznych warunków sanitarnych: wyremontowaliśmy 11 ujęć wodnych oraz 259 toalet. Aby poprawić warunki w szkołach, wyremontowaliśmy łazienki i prysznice w 10 placówkach. Rozdawaliśmy pakiety higieniczne i prowadziliśmy szkolenia higieny. Dostarczaliśmy wodę cysternami, a także zainstalowaliśmy 20 zbiorników na wodę. W ramach zwiększania dostępu do żywności, rozdawaliśmy pakiety żywnościowe (niemal 60 tysięcy pakietów) oraz współpracowaliśmy z lokalnymi piekarniami (dostarczaliśmy im mąkę, aby Syryjczycy mogli kupić pieczywo po niższej cenie). Najbardziej potrzebującym przekazaliśmy zestawy do spania (koce i materace), namioty i pakiety zimowe, które pomagały przetrwać w warunkach surowej zimy.
Syryjczykom, którzy wyruszyli do Europy Zachodniej w poszukiwaniu bezpiecznego życia, pomagaliśmy w Belgradzie (Serbia). W tymczasowych obozach wybudowaliśmy przenośne toalety oraz 4 kontenery, w których powstały stanowiska medyczne, kuchnia i przestrzeń dla matek karmiących.

Dostarczyliśmy **60 000** pakietów żywnościowych

Dostarczyliśmy **5124** tony mąki do lokalnych piekarni

Wyremontowaliśmy **259** toalet

Wyremontowaliśmy **11** ujęć wodnych

PAH w Syrii
Działania pomocowe PAH od 2013 roku.
Obszar działań: prowincje Idlib i Hama
W 2015 roku PAH dotarła z pomocą do 501636 osób

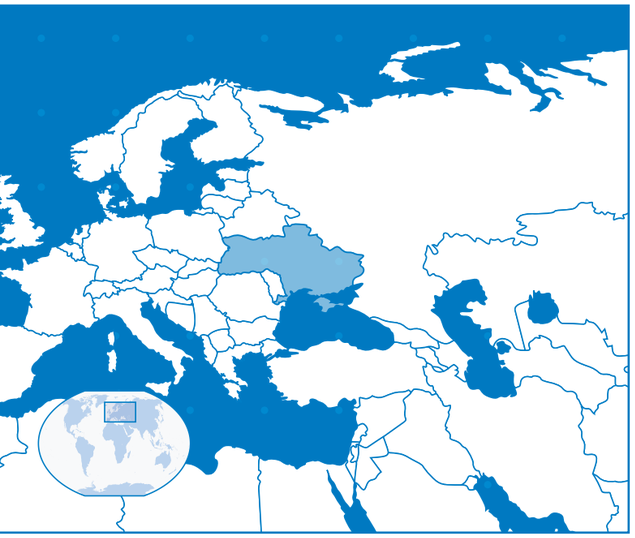

Ukraina

Stolica: Kijów
Populacja: 45 mln
Osoby doświadczone wojną: 3,7mln
Osoby potrzebujące pomocy humanitarnej: 3,1mln
Osoby wewnętrznie przesiedlone: 0,2 mln
(30 tysięcy to dzieci, 160 tysięcy to osoby starsze)

Od kiedy w kwietniu 2014 roku na wschodzie Ukrainy wybuchł konflikt, sytuacja humanitarna w kraju stale się pogarsza. Intensyfikujące się walki zbrojne zmusiły tysiące ludzi do ucieczki z własnych domów i poszukiwania bezpieczniejszego miejsca zamieszkania. Tysiące cywilów zginęło, a niemal 20 tysięcy zostało rannych. Na brak poczucia bezpieczeństwa nie wpływa jedynie bezpośrednie zagrożenie życia. Każdego dnia ludzie mają problem z dotarciem najbardziej podstawowych produktów i usług. Zaopatrzenie sklepów jest ograniczone, a ceny produktów stale rosną. Mieszkańcy dotkniętych kryzysem regionów mają ograniczone środki pieniężne. Ograniczony jest dostęp do opieki medycznej. Część szpitali i mniejszych placówek ochrony zdrowia nie funkcjonuje, pozostałe mają problemy z zaopatrzeniem i brakiem personelu. Konflikt doświadcza najdotkliwiej ludzi starszych, kobiety i dzieci – to aż 2,5 miliona ludzi.

Polska Akcja Humanitarna w 2015 roku prowadziła działania, które miały na celu zwiększyć dostęp do żywności i opieki medycznej. Dostarczyliśmy pakiety żywnościowe dla 200 wewnętrznie przesiedlonych rodzin, a także zapewniliśmy odżywki dziecięce (dla dzieci poniżej 1 roku życia). Przy współpracy z 7 lokalnymi stołówkami dożywialiśmy osoby starsze i niepełnosprawne. Osoby wewnętrznie przesiedlone dostały od nas również tzw. NFI (produkty nieżywnościowe) takie jak: skarpety, lekarstwa na przeziębienie i grypę, pampersy oraz pakiety higieniczne (szampon, mydło, płyn do mycia naczyń, papier toaletowy, szczoteczki do zębów, pasty, podpaski). Dostarczyliśmy pomoc również 5 szpitalom i przychodniom: dostali od nas materiały medyczne (ciśnieniomierze, szyny, strzykawki) oraz antybiotyki, leki przeciwbólowe i na oparzenia, a także kroplówki.

Sfinansowaliśmy 75 000 posiłków
w 7 lokalnych stołówkach

Dostarczyliśmy pakiety żywnościowe
dla 200 rodzin

Dostarczyliśmy lekarstwa, odżywki dla dzieci
i ciepłą odzież dla 1000 osób

Dostarczyliśmy lekarstwa i zaopatrzenie
medyczne dla 5 szpitali

PAH na Ukrainie
Działania pomocowe PAH od 2014 roku.
Obszar działań: wschodnia Ukraina
W 2015 roku PAH dotarła z pomocą do 1300 osób
i 5 placówek medycznych

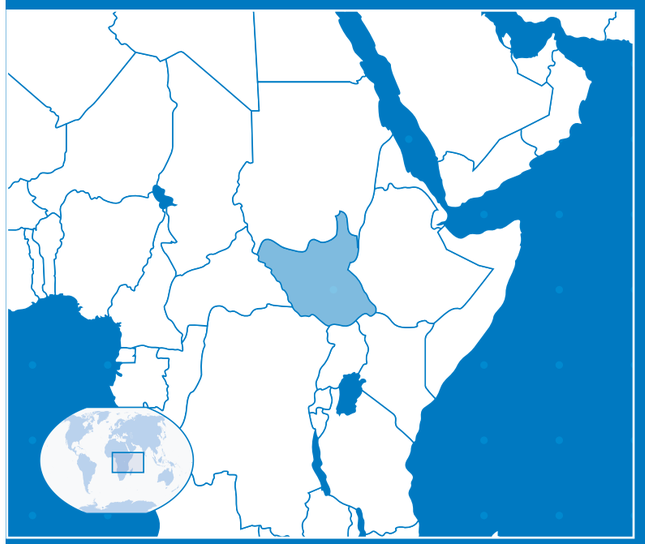

Sudan Południowy

Stolica: Juba
Populacja: 12,3 mln
Osoby potrzebujące pomocy humanitarnej: 6,1 mln
Osoby wewnętrznie przesiedlone: 1,7 mln

Sudan Południowy to najmłodsze państwo świata. Powstało w 2011 roku w wyniku odłączenia się od Sudanu. Odłączenie Sudanu Południowego zakończyło wieloletnią wojnę domową, jednak w rzeczywistości konflikt wciąż nie ustał. Miliony ludzi potrzebują pomocy i wciąż zmuszeni są do ucieczki ze swoich domów i do poszukiwania bezpieczniejszej przestrzeni. Największym zagrożeniem dla Sudańczyków jest brak opieki medycznej i brak dostępu do czystej, bezpiecznej wody. Aż 4,7 miliona ludzi potrzebuje dostępu do wody i sanitariatów. Większość przesiedlonych osób mieszka na terenach wiejskich, gdzie dostęp do wody jest bardzo ograniczony.

W Sudanie Południowym działa przede wszystkim nasz Zespół Reagowania Natychmiastowego (czyli Emergency Response Team). Reagujemy tam, gdzie pomoc jest najbardziej potrzebna. W ramach interwencji ERT zajmujemy się dostępem do wody i sanitariatów. Działania te polegają nie tylko na udostępnianiu nowych źródeł pozyskiwania wody.
To również działania edukacyjne i dostarczanie podstawowych produktów higienicznych. W 2015 roku przeprowadziliśmy w sumie 46 napraw studni i wybudowaliśmy 83 latryn (głównie w szkołach). Robiliśmy testy wody (badaliśmy źródła wody pod względem ich składu chemicznego, a także sprawdzaliśmy stan samych źródeł wody). Przeprowadziliśmy również 16 szkoleń dla mechaników pomp.
Dzięki działaniom edukacyjnym i promującym higienę, mieszkańcy Sudanu Południowego mogą lepiej zadbać o czystość swojej wody. Świadomość higieny jest bardzo ważna, ponieważ zmniejsza ryzyko zachorowań na choroby bakteryjne przenoszone przez wodę – dlatego szkolimy promotorów higieny i komitety wodne. Prowadzimy też kampanie promocji higieny (w 2015 roku dotarliśmy do 60 tysięcy osób, 11 gospodarstw domowych i 2 szkolnych klubów higieny) i dostarczamy pakiety higieniczne (51307 osób dostało pakiety w 2015 roku).

Dostarczyliśmy pakiety higieniczne dla 51307 osób

Zbadaliśmy skażenie wody
w 149 gospodarstwach domowych

Wybudowaliśmy 83 latryny

Naprawiliśmy 46 studni

PAH w Sudanie Południowym
Działania pomocowe PAH od 2006 roku.
Obszar działań: stany Boma, Jonglei, Unity i Upper Nile
W 2015 roku PAH dotarła z pomocą do 215882 osób.

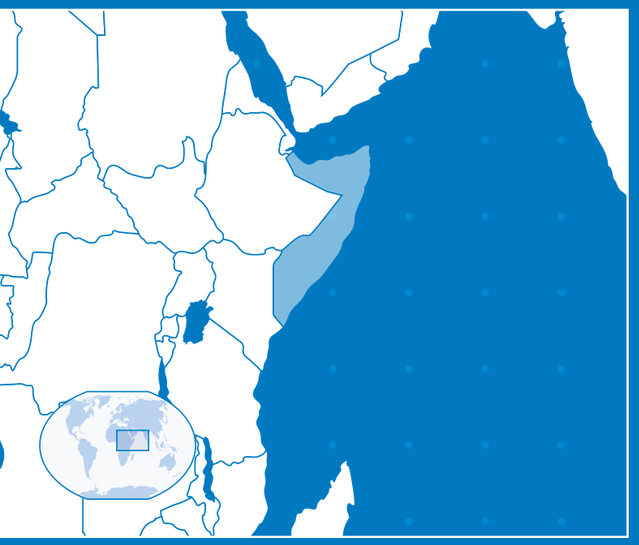

Somalia

Stolica: Mogadiszu
Populacja: 10,7 mln
Osoby potrzebujące pomocy humanitarnej: 4,9 mln
Osoby wewnętrznie przesiedlone: 1,1mln

Rozpoczęcie działań pomocowych PAH w Somalii w 2011 roku było reakcją na jeden z największych kryzysów humanitarnych XXI wieku – klęskę suszy i głodu w Rogu Afryki.
Wojna i złe warunki klimatyczne spowodowały, że w Somalii brakuje żywności, a dostęp do wody jest bardzo utrudniony. Somalijczycy, w poszukiwaniu bezpiecznego schronienia, zamieszkują w obozach przy większych ośrodkach miejskich, gdzie panują bardzo trudne warunki. W tym momencie zaledwie 55% Somalijczyków ma dostęp do bezpiecznej i czystej wody. Brak możliwości zadbania o podstawową higienę życia i jedzenia sprawia, że ludzie ci są szczególnie zagrożeni zachorowaniem na cholerę – chorobę o wysokiej śmiertelności. Najbardziej zagrożone są dzieci, które maja słabszy system odpornościowy.

W 2015 roku skupiliśmy się przede wszystkim na działaniach zwiększających dostęp do wody dla mieszkańców obozów, a także podjęliśmy działania interwencyjne na terenach zagrożonych powodzią.
W obozach wybudowaliśmy 200 latryn, 3 kioski wodne (które umożliwiają pobieranie wody przez kilka osób naraz) oraz wyremontowaliśmy 11 studni. Przeprowadziliśmy również szkolenia promocji higieny oraz szkolenia dla 20 mechaników, którzy obsługują ujęcia wodne. Dostarczaliśmy również wodę cysternami i beczkowozami (w obozie w Mogadiszu pomoc otrzymało 1000 rodzin, w Garowe 4800 osób). Aby usprawnić warunki higieniczne w Garowe dostarczyliśmy 2 samochody ciężarowe do wywożenia śmieci i opróżniania latryn. Przekazaliśmy tam również 35 ogródków mobilnych (ziemię w wielkich workach wraz z nasionami).
W ramach działań interwencyjnych w związku z powodzią wyremontowaliśmy infrastrukturę przeciwpowodziową oraz przekazaliśmy zestawy narzędzi i worki na piasek. Wybudowaliśmy 100 latryn. Aby oczyścić wodę, dostarczyliśmy tabletki do uzdatniania wody. Aby poprawić warunki higieniczne, przekazaliśmy 2000 pakietów higienicznych i przeprowadziliśmy szkolenia promocji higieny.

Dostarczyliśmy **2000 pakietów** higienicznych

Wybudowaliśmy **300 latryn**

Wyremontowaliśmy **11 studni**

PAH w Somalii
Działania pomocowe PAH od 2011 roku.
Obszar działań: Puntland (Garowe, Jowle), Banaadir (Mogadiszu), Lower Shabelle
W 2015 roku PAH dotarła z pomocą do 129486 osób.

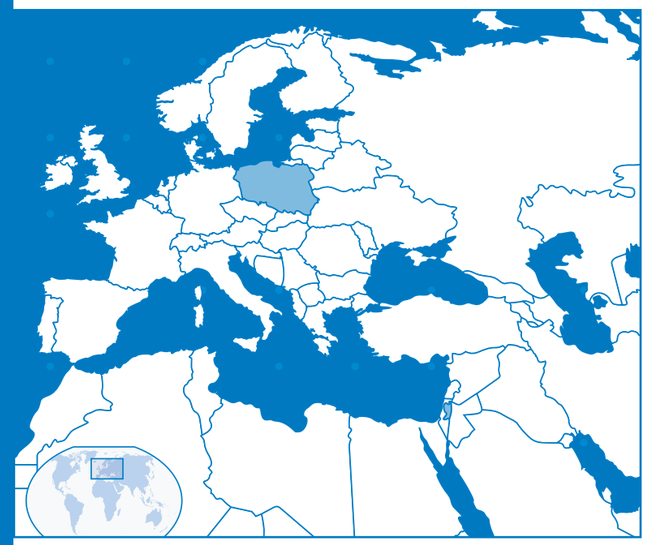

Polska

Stolica: Warszawa
Populacja: 37,9 mln

Niedożywienie to nie tylko problem krajów ubogich i ogarniętych kryzysami. Również w Polsce wiele dzieci jest niedożywionych. Dziecko rośnie i rozwija się. Musi zjeść codziennie ciepły i pożywny posiłek – taki, który zawiera odpowiednie wartości odżywcze. Kiedy ta potrzeba nie jest zaspokojona, zaburzony zostaje rozwój fizyczny i intelektualny. Niedożywienie hamuje wzrost i dojrzewanie dziecka, osłabia jego odporność i zwiększa prawdopodobieństwo wystąpienia chorób przewlekłych (cukrzyca, niektóre nowotwory).
Odpowiednie odżywianie dzieci jest bardzo ważne dla ich rozwoju. Dzięki dożywianiu, dzieci lepiej radzą sobie ze skupieniem uwagi w szkole, częściej pojawiają się na lekcjach. Regularne odżywianie pozwala dzieciom czuć się bezpiecznie i stabilnie.

Program Pajacyk, dzięki wsparciu ofiarodawców indywidualnych i komercyjnych, w 2015 roku w Polsce sfinansował dzieciom w wieku 6-15 lat niemal 330 tysięcy posiłków (we współpracy z 152 szkołami i świetlicami środowiskowymi). Pajacyk współfinansował również współpracę PAH z lokalnymi piekarniami w Syrii (dostarczyliśmy mąkę, a piekarnie sprzedawały pieczywo po stałych, niskich cenach).

Dostarczyliśmy **330 000 posiłków**

Współpracowaliśmy z **152** szkołami i świetlicami środowiskowymi

PAH w Polsce
Działania pomocowe PAJACYK od 1998 roku.
Obszar działań: cała Polska
W roku szkolnym 2014/2015 PAH dotarła do 1782 dzieci z całej Polski

Dane rejestracyjne fundacji

Nazwa:	Polska Akcja Humanitarna
Siedziba, adres:	ul. Szpitalna 5/3, 00-031 Warszawa
Telefon / Fax:	(22) 828 88 82, 831 99 38,
E-mail:	pah@pah.org.pl
Strona internetowa:	www.pah.org.pl
Bank, który obsługuje organizację i numer konta:	Bank BPH SA ul. Towarowa 25A 00-958 Warszawa 91 1060 0076 0000 3310 0015 4960
Władze organizacji:	Rada Fundacji Zarząd Fundacji Komisja Rewizyjna
Data rejestracji i numer:	Pierwszy wpis 20 grudnia 1994, księgi rejestrowej fundacji: Sąd Rejonowy dla M. St. Warszawy, Sąd Gospodarczy XII Wydział Gospodarczy Rejestrowy nr 4443; Nr KRS 0000136833, wpis 28 października 2002 r. OPP – 19 marca 2004 r.
Nr REGON:	010849302
Zarząd Fundacji:	Prezes Fundacji: Janina Ochojska-Okońska Wiceprezes: Grzegorz Gruca Członkowie Zarządu w dniu składania raportu: Maciej Bagiński Sylvie Prokopowicz Katarzyna Górska

Zasady, formy i zakres działalności statutowej z podaniem realizacji celów statutowych

Celem Fundacji jest organizowanie i niesienie pomocy humanitarnej i rozwojowej, dobroczynnej i charytatywnej, społecznie użytecznej i oświatowej oraz przeciwdziałanie wykluczeniu społecznemu.

Cele statutowe PAH realizuje poprzez:
- Badanie i gromadzenie informacji o potrzebach pomocy;
- Pozyskiwanie, przewóz i dystrybucję środków pomocy;
- Tworzenie stałych i czasowych misji pomocy;
- Tworzenie i wspieranie placówek pomocy;
- Prowadzenie działalności wydawniczej i szkoleniowej;
- Organizowanie imprez kulturalno-oświatowych i kampanii informacyjnych;
- Organizowanie zbiórek publicznych;
- Organizowanie konferencji i seminariów;
- Prowadzenie edukacji humanitarnej i rozwojowej;
- Organizowanie wypoczynku i czasu wolnego dla dzieci i młodzieży.

Struktura

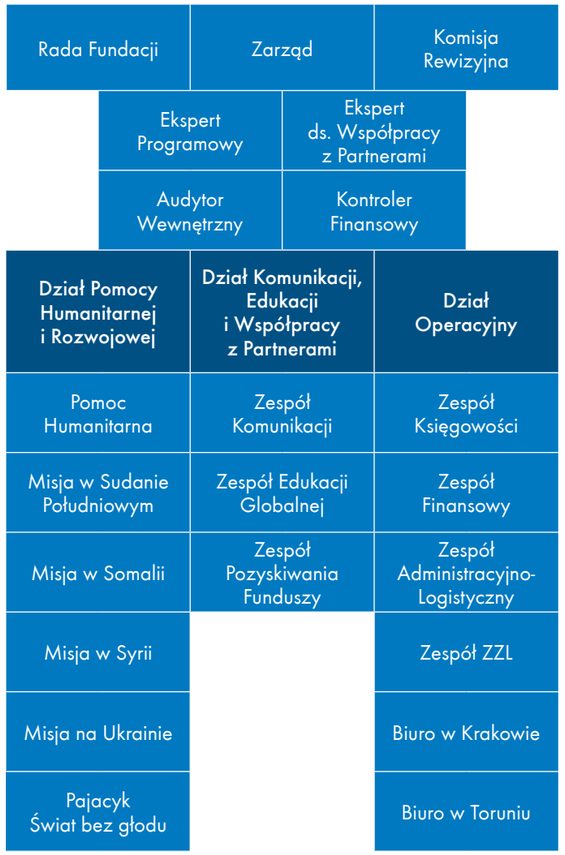

Regulacje i standardy prawne

W działaniach na rzecz ofiar kryzysów PAH realizuje zapisy Międzynarodowego Prawa Humanitarnego oraz stosuje Kodeks Międzynarodowego Czerwonego Krzyża. Ważnym wyznacznikiem działań PAH są ustanowione w ramach Sphere Project minimalne standardy pomocy humanitarnej, które należy zapewnić ludziom dotkniętym kryzysem. Komunikując o kryzysach humanitarnych, PAH kieruje się zasadami wyznaczonymi przez Kodeks w sprawie obrazów i wiadomości dotyczących krajów Południa.
We współpracy z partnerami w celu pozyskiwania środków na działania PAH opiera się na Międzynarodowej Deklaracji Zasad Etycznych w Fundraisingu. Jako podstawową wykładnię w sprawach etyki PAH przyjmuje Kartę Zasad Działania Polskich Organizacji Pozarządowych (utworzono w 1996, nowelizowano w 2010).
Jako podmiot polski, PAH realizuje zapisy prawa polskiego, m.in. Ustawę o Pożytku Publicznym i Wolontariacie, Ustawę o Ochronie Danych Osobowych i Ustawę i Przeciwdziałaniu Praniu Pieniędzy oraz Finansowaniu Terroryzmu. W tym zakresie PAH posiada stosowne procedury, system szkoleń i sprawozdawczość. Realizację Ustawy o Ochronie Danych Osobowych nadzoruje powołany przez zarząd administrator bezpieczeństwa informacji, a Ustawy o Przeciwdziałaniu Praniu Pieniędzy oraz Finansowaniu Terroryzmu wyznaczony członek zarządu, Główna Księgowa i Kontroler Finansowy.

PAH regularnie poddaje się kontrolom i audytom. W roku 2015 przeprowadzono:
- Pre-award Survey – audyt potwierdzający gotowość organizacji do bezpośredniego aplikowania o granty finansowane przez USAID (przeprowadzony przez OFDA/USAID)
- HQ Audit – zakończenie audytu zleconego przez ECHO (rozpoczęty w 2014 r.)

Informacje finansowe

Przychody z działalności statutowej i źródłach ich pochodzenia.

	Stan na początek roku obrotowego	Stan na koniec roku obrotowego
Przychody z działalności statutowej		
Wpłaty1%	840 974,72	1 097 146,97
Aambasady obcych rządów		116 268,73
Darowizny rzeczowe	5 577 126,68	19 585 860,02
Darowziny usług	32 044,65	3 500,00
Nawiązki komornicze		400,00
Polskie organizacje pozarządowe	279 126,47	109 762,57
Zagraniczne organizacje pozarządowe	2 142 076,08	8 260 084,78
Organizacje EU	11 777 853,19	12 326 763,62
Organizacje UN	5 208 700,30	493 462,83
Dotacje od instytucji państwowych polskich	789 973,18	105 100,00
Dotacje od instytucji samorządowych polskich	44 139,57	97 945,53
Wpłaty od osób prywatnych i prawnych	5 555 144,74	10 639 486,92
Spadek	200 000,00	0,00
Instytucje rządowe zagraniczne	0,00	4 805 713,29
Organizacje międzynarodowe	0,00	3 590 079,25
Razem	**32 447 159,58**	**61 231 574,51**

Rzeczowe aktywa trwałe – środki trwałe

	Urządzenia techniczne	Środki transportu	Pozostałe środki trwałe	Razem
Wartość początkowa				
Stan na początek roku obrotowego	171 632,72	163 463,50	141 288,56	476 384,78
Zwiększenia – nabycia	800 679,56	824 209,17	127 897,71	1 752 786,44
Zmniejszenia – likwidacja	10 450,59	50 100,00	52 362,09	112 912,68
Stan na koniec roku obrotowego	961 861,69	937 572,67	216 824,18	2 116 258,54
Umorzenie				
Stan na początek roku obrotowego	123 684,41	101 862,86	141 288,56	366 835,83
Amortyzacja	301 772,60	279 507,62	39 664,37	614 549,29
Zmniejszenia – likwidacja	16 845,89	50 100,00	51 338,59	107 930,48
Stan na koniec roku obrotowego	408 611,12	351 978,48	129 614,34	890 203,94
Wartość netto:				
Stan na początek roku obrotowego	**47 948,31**	**61 600,64**	**–**	**109 548,95**
Stan na koniec roku obrotowego	**553 250,57**	**585 594,19**	**87 209,84**	**1 226 054,60**

Wartości materialne i prawne

Wartości niematerialne i prawne to programy komputerowe i licencje. Wartość brutto na koniec roku obrotowego wyniosła 164 592,01 zł.

Rzeczowe aktywa trwałe – środki trwałe

	Stan na początek roku obrotowego	Stan na koniec roku obrotowego
Dostaw i usług	57 549,46	141 061,18
Podatków	3 808,16	0
Wynagrodzeń	8 188,00	473,24
Innych należności	1 546 229,47	1 033 139,04
Razem	**1 615 775,09**	**1 174 673,46**

Inwestycje krótkoterminowe

	Stan na początek roku obrotowego	Zwiększenie	Zmniejszenia	Stan na koniec roku obrotowego
Nieruchomości – spadek	325 000,00	1,76	80 500,00	244 501,76
Krótkoterminowe aktywa finansowe	0,00	2 004 494,82		2 004 494,82
Środki pieniężne	9 448 038,73	5 433 042,62		14 881 081,35
Razem	**9 773 038,73**	**7 437 539,20**	**80 500,00**	**17 130 077,93**

Krótkoterminowe rozliczenia międzyokresowe czynne

	Stan na początek roku obrotowego	Stan na koniec roku obrotowego
Misja Sudan Płd. – czynsz za biuro w Jubie		484 773,52
Misja Syria-czynsz za biuro w Antakya	16 070,25	18 849,11
Misja Sudan Płd. – internet biuro w Jubie		21 656,53
Misja Sudan Płd.-paliwo do generatorów biuro w Jubie		26 904,50
Ubezpieczenia osobowe pracowników wyjeżdzających na misje zagraniczne oraz pracowników zagranicznych		40 249,31
Pozostałe usługi		3 573,93
Koszty realizacji działań statutowych		1 541 107,28
Razem	**16 070,25**	**2 137 114,18**

Fundusze własne Fundacji

Fundusze własne Fundacji na koniec roku obrotowego wyniosły 12 417 982,46 zł. Składają się na nie:

- Fundusz statutowy obejmujący: Fundusz założycielski w kwocie 1 500,00 zł, wniesiony w równych częściach przez Fundatorów
- wynik finansowy w wysokości 12 416 482,46 zł

Zobowiązania krótkoterminowe

	Stan na początek roku obrotowego	Stan na koniec roku obrotowego
Kredytów i pożyczek	1,00	
Dostaw i usług	192 110,06	1 459 486,37
Podatków (w tym: PFRON)	3 000,00	2 008,00
Wynagrodzeń	127 431,17	332 014,21
Innych zobowiązań	5 299,31	22 453,68
Fundusze specjalne (ZFŚS)	95 086,60	
Razem	**422 928,14**	**1 815 962,26**

Rozliczenia międzyokresowe przychodów

	Stan na początek roku obrotowego	Stan na koniec roku obrotowego
Projekty realizowane w Sudanie Płd.	2 314 021,38	2 115 689,78
Projekty realizowane w Syrii	2 804 197,62	2 530 587,95
Projekty realizowane w Ukrainie		2 223 759,21
Projekty realizowane w Somalii	1 108 071,27	231 831,76
Projekt realizowany w partnerstwie z organizacją Oxfam International		92 064,11
Razem	**6 226 290,27**	**7 193 932,81**

Koszty działalności statutowej i ich źródła finansowania

	Stan na początek roku obrotowego	Stan na koniec roku obrotowego
Koszty z działalności statutowej		
Wpłaty1%		480 587,76
Ambasady obcych rządów	5 577 126,68	103 475,78
Darowizny rzeczowe	27 090,58	19 574 801,10
Darowziny usług		3 500,00
Polskie organizacje pozarządowe	354 764,98	23 169,64
Zagraniczne organizacje pozarządowe	2 389 383,17	7 562 959,53
Organizacje EU	10 076 213,73	12 126 400,78
Organizacje UN	6 153 325,52	138 697,09
Dotacje od instytucji państwowych polskich	788 827,20	104 033,92
Dotacje od instytucji samorządowych polskich	79 399,75	112 793,49
Wpłaty od osób prywatnych i prawnych	5 317 769,84	3 521 871,58
Instytucje rządowe zagraniczne		4 426 988,63
Organizacje międzynarodowe		4 837 901,42
Razem	**30 763 901,45**	**53 017 180,72**

Koszty administracyjne

	Stan na początek roku obrotowego	Stan na koniec roku obrotowego
Koszty administracyjne		
Zużycie materiałów i energii	9 966,54	27 174,44
Usługi obce	235 899,99	93 559,76
Podatki i opłaty	28 980,00	336,93
Wynagrodzenia oraz ubezpieczenia społeczne i inne świadczenia	610 746,99	581 075,28
Amortyzacja	17 327,98	14 470,78
Pozostałe	9 189,06	
Razem	**912 110,56**	**716 617,19**

Przychody z działalności finansowej i pozostałe przychody operacyjne

	Stan na początek roku obrotowego	Stan na koniec roku obrotowego
Przychody z działalności finansowej i pozostałe przychody operacyjne		
Przychody operacyjne w tym:	47 783,16	26 679,24
pozostałe		26 679,24
Przychody finansowe w tym:	34 673,15	591 535,17
odsetki do środków na rachunkach bankowych		22 623,28
pozostałe		5 044,28
dodatnie różnice kursowe		563 867,61
Razem	**82 456,31**	**3 886 736,83**

Koszty finansowe i pozostałe koszty finansowe

	Stan na początek roku obrotowego	Stan na koniec roku obrotowego
Koszty z działalności finansowej i pozostałe koszty operacyjne		
Koszty operacyjne w tym:	101 986,82	224 995,86
zwrot do donora nieuznanych wydatków projektowych		51 972,68
kradzież środków pieniężnych na misjach zagranicznych		102 648,00
sprzedaż samochodu osobowego		10 354,00
pozostałe		60 021,18
Koszty finansowe w tym:	111 330,05	335 518,73
korekta aktualizacji wyceny nieruchomości we Wrocławiu		325 000,00
pozostałe		10 518,73
Razem	**213 316,87**	**5604,59**

Informacje o źródle finansowania

DONORZY INSTYTUCJONALNI:	
Dyrekcja Generalna Komisji Europejskiej ds. Pomocy Humanitarnej i Ochrony Ludności (ECHO)	11 851 347,23
Gesellschaft Fuer International Zusammenarbeit (GIZ)	4 805 713,29
Norwegian Church Aid	4 182 202,81
Common Humanitarian Fund (CHF)	3 524 012,78
GOAL Ireland	1 480 045,06
arche noVa	1 431 446,82
Międzynarodowa Organizacja ds. Migracji (IOM)	511 912,39
UNICEF	493 462,83
Europejski Fundusz na Rzecz Integracji Obywateli Państw Trzecich (EFI)	355 053,05
Caritas Czech Republic	194 191,14
Europejski Fundusz na rzecz Uchodźców (EFU)	120 363,34
Ambasada Austriali (DAP)	116 268,73
Peace Winds Japan (PWJ)	66 066,47
Oxfam	59 532,23
FOP Szwajcaria	56 463,00
Charities Aid Foundation (CAF)	14 465,57
Caritas Turkey	10 921,41
People In Need (PIN)	3 139,43
People In Peril Association (PIPA)	2 611,64
Ministerstwo Spraw Zagranicznych	105 100,00
Fundacja PZU	89 055,89
Zespół Szkół w Kokoszkach	80 419,00
Fundacja Edukacji Dla Demokracji (FED)	20 706,68
Urząd Miasta Torunia	17 882,06
DARCZYŃCY INDYWIDUALNI:	
Wpłaty osób fizycznych	6 976 421,26
KLUB PAH SOS	434 541,98
Wpłaty od szkół	299 668,43
Zbiórki publiczne	155 370,29
DARCZYŃCY KORPORACYJNI:	
Rossmann	664 050,00
Bank Zachodni WBK	479 021,55
Mleczarnia Turek Sp. z o.o.	150 000,00
Orange Polska	136 545,00
Polkomtel Sp. z o.o.	129 481,47
International Paper Polska Sp. z o.o. (poprzez SPPAH)	100 000,00
Wpłaty od firm – Świąteczny Stół Pajacyk	82 644,92
Loyalty Partner Polska Sp. z o.o.	81 535,62
P4 Sp. z o.o. Play	70 038,00
Grupa Wirtualna Polska	70 000,00
Zakłady Tłuszczowe Bielmar Sp. z o.o.	65 000,00
DHL Global Forwarding	62 902,28
Electrolux Poland Sp. z o.o.	55 000,00
Auchan Polska	50 000,00
Clematis Źródło Dobrych Pnączy Sp. z o.o.	50 000,00
BP Europa SE Oddział w Polsce	39 548,69
The British School Sp. z o.o.	29 960,39
Stowarzyszenie Przyjaciół PAH (SPPAH)	25 000,00
Lasy Państwowe Nadleśnictwo Ostrów Mazowiecka	20 000,00
Wydawnictwo Podatkowe Gofin Sp. z o.o.	10 000,00
Pozostałe wpłaty od firm	452 757,04

Dane o zatrudnieniu

Średnie roczne zatrudnienie pracowników etatowych: 68,75 osób, 65,55 etatów

Łączna liczba zatrudnionych wg stanu na 31.12.2015 to 63 osoby w tym:

Ekspert – 2, Dyrektor – 4, Kierownik – 11, Audytor – 1, Kontroler – 1, Koordynator – 24, Specjalista – 8, Księgowa – 5 (w tym główna księgowa), Asystent – 2, Sekretarka – 2, Pracownik administracyjny – 3

Wynagrodzenia:

- Wynagrodzenia brutto pracowników (bez ZUS pracodawcy): 3 650 469,66 PLN
- Wynagrodzenia z tytułu umów o dzieło brutto (bez ZUS pracodawcy): 74 640,- PLN
- Wynagrodzenia z tytułu umów zlecenia brutto (bez ZUS pracodawcy): 236 926,61 PLN
- Razem wynagrodzenia brutto (bez ZUS pracodawcy): 3 962 036,27 PLN
- Pracownicy PAH w roku 2015 nie otrzymali premii.
- Jeden pracownik otrzymał nagrodę w wysokości 1 000,- PLN brutto
- Członkowie Zarządu PAH nie pobierają wynagrodzenia z tytułu wykonywanych funkcji.
- Członkowie innych niż zarząd organów fundacji tj. Rady Fundacji i Komisji Rewizyjnej nie pobierali wynagrodzeń, nagród, premii ani innych świadczeń.

Zatrudnienie

Stan osobowy w poszczególnych biurach przedstawia się następująco:

	Stan na koniec roku obrotowego
Pracownicy zatrudnieni na misji w Turcji i Syrii	93
Pracownicy zatrudnieni na misji w Sudanie Południowym	65
Pracownicy zatrudnieni w biurach Warszawa, Kraków, Toruń	63
Pracownicy zatrudnieni na misji w Ukrainie	8
Pracownicy zatrudnieni na misji w Somalii	6
Razem	**235**

Bilans

WIERSZ	AKTYWA	INFORMACJE UZUPEŁNIAJĄCA DO BILANSU	STAN NA		WIERSZ	PASYWA	INFORMACJE UZUPEŁNIAJĄCA DO BILANSU	STAN NA	
1	2		31 grudnia 2014	31 grudnia 2015	1	2		31 grudnia 2014	31 grudnia 2015
A	**Aktywa trwałe**		**109 548,95**	**1 226 054,60**	**A**	**Fundusze własne**	**IV.1.f.**	**4 861 006,04**	**12 417 982,46**
I	Wartości niematerialne i prawne				I	Fundusz statutowy		3 268 522,42	1 500,00
II	Rzeczowe aktywa trwałe	IV.1.a.	109 548,95	1 226 054,60	II	Fundusz z aktualizacji wyceny			
III	Należności długoterminowe				III	Wynik finansowy netto za rok obrotowy		1 592 483,62	12 416 482,46
IV	Inwestycje długoterminowe				1	Nadwyżka przychodów nad kosztami (wielkość dodatnia)		1 592 483,62	12 416 482,46
V	Długoterminowe rozliczenia międzyokresowe				2	Nadwyżka kosztów nad przychodami (wielkość ujemna)			
B	**Aktywa obrotowe**		**11 410 675,50**	**20 446 315,30**	**B**	**Zobowiązania i rezerwy na zobowiązania**		**6 659 218,41**	**9 254 387,44**
I	Zapasy rzeczowych aktywów obrotowych	IV.1.b.	5 791,43	4 449,73	I	Zobowiązania długoterminowe z tytułu kredytów i pożyczek			
II	Należności krótkoterminowe	IV.1.c.	1 615 775,09	1 174 673,46	II	Zobowiązania krótkoterminowe i fundusze specjalne		422 928,14	1 926 460,63
					1	Kredyty i pożyczki		1,00	
					2	Inne zobowiązania	IV.1.g.	327 840,54	1 815 962,26
					3	Fundusze specjalne		95 086,60	110 498,37
III	Inwestycje krótkoterminowe	IV.1.d.	9 773 038,73	17 130 077,93	III	Rezerwy na zobowiązania			111 994,00
1	Środki pieniężne		9 448 038,73	14 881 081,35	IV	Rozliczenia międzyokresowe		6 236 290,27	7 215 932,81
2	Pozostałe aktywa finansowe				1	Rozliczenia międzyokresowe przychodów	IV.1.h.	6 226 290,27	7 193 932,81
3	Inne inwestycje krótkoterminowe		325 000,00	2 248 996,58	2	Inne rozliczenia międzyokresowe	IV.3.d.	10 000,00	22 000,00
IV	Krótkoterminowe rozliczenia międzyokresowe	IV.1.e.	16 070,25	2 137 114,18					
	Aktywa razem		**11 520 224,45**	**21 672 369,90**		**Pasywa razem**		**11 520 224,45**	**21 672 369,90**

RACHUNEK ZYSKÓW I STRAT				
Poz.	Wyszczególnienie	Informacje uzupełniające do rachunku zysku i strat	Rok zakończony	
			31.12.2014	31.12.2015
A.	Przychody podstawowej działalności operacyjnej i zrównane z nimi, w tym:		33 399 356,19	66 091 080,55
I.	Przychody z działalności pożytku publicznego i zrównane z nimi:		33 399 356,19	66 091 080,55
1.	Przychody z nieodpłatnej działalności pożytku publicznego	IV.2.a	32 447 159,58	64 498 596,93
a)	Wynik finansowy netto ogółem z lat poprzednich		952 196,61	1 592 483,62
b)	Korekta przychodów z lat poprzednich			3 267 022,42
B.	Koszty podstawowej działalności operacyjnej		31 676 012,01	53 733 797,91
1.	Koszty nieodpłatnej działalności pożytku publicznego	IV.2.b	30 763 901,45	53 017 180,72
a)	Amortyzacja			
b)	Zużycie materiałów i energii		10 981 550,28	22 567 634,97
c)	Wynagrodzenia oraz ubezpieczenia społeczne i inne świadczenia		7 777 094,12	10 809 068,79
d)	Pozostałe koszty		12 005 257,05	19 640 476,96
2.	Koszty administracyjne	IV.2.c	912 110,56	716 617,19
a)	Zużycie materiałów i energii		9 966,54	27 174,44
b)	Usługi obce		235 899,99	93 559,76
c)	Podatki i opłaty		28 980,00	336,93
d)	Wynagrodzenia		452 034,70	413 177,92
e)	Ubezpieczenia społeczne i inne świadczenia		158 712,29	167 897,36
f)	Amortyzacja		17 327,98	14 470,78
g)	Pozostałe		9 189,06	
C.	Pozostałe przychody w tym:	IV.2.d	82 456,31	3 886 736,83
I.	Pozostałe przychody operacyjne		47 783,16	3 295 201,66
II.	Przychody finansowe		34 673,15	591 535,17
D.	Pozostałe koszty, w tym:	IV.2.e	213 316,87	560 514,59
I.	Pozostałe koszty operacyjne		101 986,82	224 995,86
II.	Koszty finansowe		111 330,05	335 518,73
E	Wynik finansowy netto ogółem		1 592 483,62	12 416 482,46
I.	Nadwyżka przychodów nad kosztami (wartość dodatnia)		1 592 483,62	12 416 482,46
II.	Nadwyżka kosztów nad przychodami (wartość ujemna)			

pah

Polska Akcja Humanitarna

Polska Akcja Humanitarna, ul. Szpitalna 5/3, 00-031 Warszawa, Polska